

BANKPOZİTİF KREDİ VE KALKINMA BANKASI ANONİM ŞİRKETİ

2025 YILI FAALİYET RAPORU

Raporun Ait Olduđu Dönem	01.01.2025 – 31.12.2025
Banka'nın Ticaret Unvanı	Bankpozitif Kredi ve Kalkınma Bankası Anonim Şirketi
Banka'nın Ticaret Sicil Numarası	417870
Genel Müdürlük Adresi	Kuştepe Mah. Mecidiyeköy Yolu Cad. V Plaza No:14 İç Kapı No:7 Şişli/İstanbul
Genel Müdürlük Telefon No	0212 226 97 00
Genel Müdürlük Faks No	0212 226 99 05
Elektronik Site Adresi	www.bankpozitif.com.tr
Elektronik posta adresi	bilgi@bankpozitif.com.tr

BANKPOZİTİF KREDİ VE KALKINMA BANKASI ANONİM ŞİRKETİ
2025 YILI YILLIK FAALİYET RAPORUNA İLİŞKİN BEYAN

Bankacılık Düzenleme ve Denetleme Kurulunun 17.03.2025 tarihli ve 11176 sayılı kararı uyarınca Tasarruf Mevduatı Sigorta Fonu'nun ("TMSF") 17.03.2025 tarihli ve 2025/156 sayılı kararıyla, 5411 sayılı Bankacılık Kanununun 18. maddesinin beşinci fıkrasına istinaden; Bankpozitif Kredi ve Kalkınma Bankası AŞ'nin nitelikli ortağı Payfix Elektronik Para ve Ödeme Hizmetleri AŞ'ye ait %79 oranındaki hisselerinin temettü hariç ortaklık haklarının TMSF tarafından kullanılmasına, karar verilmiş olup, Banka yönetimi 17.03.2025 tarihinden itibaren, TMSF tarafından atanan yönetim kuruluna devredilmiş bulunmaktadır.

Bildirim yükümlülüğünün yerine getirilmesi amacıyla raporda yer alan konsolide olmayan yıl sonu Bankpozitif Kredi ve Kalkınma Bankası A.Ş. 2025 Yılı Faaliyet Raporu, 1 Kasım 2006 tarih ve 26333 sayılı Resmi Gazete'de yayımlanarak yürürlüğe giren "Bankalarca Yıllık Faaliyet Raporunun Hazırlanmasına ve Yayımlanmasına İlişkin Usul ve Esaslar Hakkında Yönetmelik" te belirlenen usul ve esaslar çerçevesinde hazırlanmış ve ilişikte sunulmuştur.

Fatih Sultan Mehmet Yıldırım
Yönetim Kurulu Başkanı

Şükrü Ali Aldemir
Genel Müdür ve
Yönetim Kurulu Üyesi

Asuman Aynur Abakay
Denetim Komitesi Üyesi ve
Yönetim Kurulu Üyesi

İrem Soydan Güler
Denetim Komitesi Üyesi ve
Yönetim Kurulu Üyesi

Fatma Gamze Sapmaz Talı
Mali İşler İş Başkanı

YÖNETİM KURULUNUN YILLIK FAALİYET RAPORUNA İLİŞKİN BAĞIMSIZ DENETÇİ RAPORU

BankPozitif Kredi ve Kalkınma Bankası Anonim Şirketi Genel Kurulu'na

1) Görüş

BankPozitif Kredi ve Kalkınma Bankası Anonim Şirketi'nin ("Banka") 01/01/2025-31/12/2025 hesap dönemine ilişkin yıllık faaliyet raporunu denetlemiş bulunuyoruz.

Görüşümüze göre, yönetim kurulunun yıllık faaliyet raporu içinde yer alan finansal bilgiler ile Yönetim Kurulu'nun Banka'nın durumu hakkında yaptığı irdelemeler, tüm önemli yönleriyle, denetlenen tam set konsolide olmayan finansal tablolarla ve bağımsız denetim sırasında elde ettiğimiz bilgilerle tutarlıdır ve gerçeği yansıtmaktadır.

2) Görüşün Dayanağı

Yaptığımız bağımsız denetim, 2 Nisan 2015 tarihli 29314 sayılı Resmi Gazete'de yayımlanan "Bankaların Bağımsız Denetimi Hakkında Yönetmelik" ve Kamu Gözetimi, Muhasebe ve Denetim Standartları Kurumu ("KGK") tarafından yayımlanan Türkiye Denetim Standartları'nın bir parçası olan Bağımsız Denetim Standartları'na ("BDS'lere") uygun olarak yürütülmüştür. Bu Standartlar kapsamındaki sorumluluklarımız, raporumuzun Bağımsız Denetçinin Yıllık Faaliyet Raporunun Bağımsız Denetimine İlişkin Sorumlulukları bölümünde ayrıntılı bir şekilde açıklanmıştır. KGK tarafından yayımlanan ve kamu yararını ilgilendiren kuruluşların konsolide olmayan finansal tablolarının bağımsız denetimleri için geçerli olan Bağımsız Denetçiler için Etik Kurallar (Bağımsızlık Standartları Dahil) ("Etik Kurallar") ile kamu yararını ilgilendiren kuruluşların konsolide olmayan finansal tablolarının bağımsız denetimleriyle ilgili mevzuatta yer alan etik hükümlere uygun olarak Banka'dan bağımsız olduğumuzu beyan ederiz. Etik Kurallar ve mevzuat kapsamındaki etiğe ilişkin diğer sorumluluklar da tarafımızca yerine getirilmiştir. Bağımsız denetim sırasında elde ettiğimiz bağımsız denetim kanıtlarının, görüşümüzün oluşturulması için yeterli ve uygun bir dayanak oluşturduğuna inanıyoruz.

3) Tam Set Konsolide Olmayan Finansal Tablolara İlişkin Denetçi Görüşümüz

Banka'nın 01/01/2025-31/12/2025 hesap dönemine ilişkin tam set konsolide olmayan finansal tabloları hakkında 30 Mart 2026 tarihli denetçi raporumuzda olumlu görüş bildirmiş bulunuyoruz.

4) Yönetim Kurulu'nun Yıllık Faaliyet Raporuna İlişkin Sorumluluğu

Banka yönetimi, 6102 sayılı Türk Ticaret Kanununun ("TTK") 514 ve 516'ncı maddelerine ve 1 Kasım 2006 tarihli ve 26333 sayılı Resmi Gazete'de yayımlanan "Bankalarca Yıllık Faaliyet Raporunun Hazırlanmasına ve Yayımlanmasına İlişkin Usul ve Esaslar Hakkında Yönetmelik" ("Yönetmelik") hükümlerine göre yıllık faaliyet raporuyla ilgili olarak aşağıdakilerden sorumludur:

- Yıllık faaliyet raporunu bilanço gününü izleyen ilk üç ay içinde hazırlar ve genel kurula sunar.
- Yıllık faaliyet raporunu; Banka'nın o yıla ait faaliyetlerinin akışı ile her yönüyle finansal durumunu doğru, eksiksiz, dolambaçsız, gerçeğe uygun ve dürüst bir şekilde yansıtmak üzere hazırlar. Bu raporda finansal durum, konsolide olmayan finansal tablolara göre değerlendirilir. Raporda ayrıca, Banka'nın gelişmesine ve karşılaşması muhtemel risklere de açıkça işaret olunur. Bu konulara ilişkin yönetim kurulunun değerlendirmesi de raporda yer alır.

c) Faaliyet raporu ayrıca ařağıdaki hususları da içerir:

- Faaliyet yılının sona ermesinden sonra Banka'da meydana gelen ve özel önem taşıyan olaylar,
- Banka'nın araştırma ve geliştirme çalışmaları,
- Yönetim kurulu üyeleri ile üst düzey yöneticilere ödenen ücret, prim, ikramiye gibi mali menfaatler, ödenekler, yolculuk, konaklama ve temsil giderleri, aynı ve nakdi imkânlar, sigortalar ve benzeri teminatlar,

Yönetim kurulu, faaliyet raporunu hazırlarken Bankacılık Düzenleme ve Denetleme Kurumu'nun, Ticaret Bakanlığı'nın ve ilgili kurumların yaptığı ikincil mevzuat düzenlemelerini de dikkate alır.

5) Bağımsız Denetçinin Yıllık Faaliyet Raporunun Bağımsız Denetimine İlişkin Sorumluluğı

Amacımız, TTK hükümleri ve Yönetmelik çerçevesinde yıllık faaliyet raporu içinde yer alan finansal bilgiler ile Yönetim Kurulu'nun yaptığı irdelemelerin, Banka'nın denetlenen konsolide olmayan finansal tablolarıyla ve bağımsız denetim sırasında elde ettiğimiz bilgilerle tutarlı olup olmadığı ve gerçeğı yansıtıp yansıtmadığı hakkında görüş vermek ve bu görüşümüzü içeren bir rapor düzenlemektir.

Yaptığımız bağımsız denetim, 2 Nisan 2015 tarihli 29314 sayılı Resmi Gazete'de yayımlanan "Bankaların Bağımsız Denetimi Hakkında Yönetmelik" ve BDS'lere uygun olarak yürütülmüştür. Bu standartlar, etik hükümlere uygunluk sağlanması ile bağımsız denetimin, faaliyet raporunda yer alan finansal bilgiler ve Yönetim Kurulu'nun yaptığı irdelemelerin konsolide olmayan finansal tablolarla ve denetim sırasında elde edilen bilgilerle tutarlı olup olmadığına ve gerçeğı yansıtıp yansıtmadığına dair makul güvence elde etmek üzere planlanarak yürütülmesini gerektirir.

Bu bağımsız denetimi yürütüp sonuçlandıran sorumlu denetçi Mehmet Erol'dur.

DRT BAĞIMSIZ DENETİM VE SERBEST MUHASEBECİ MALİ MÜŞAVİRLİK A.Ş.
Member of **DELOITTE TOUCHE TOHMATSU LIMITED**

Mehmet Erol, SMMM
Sorumlu Denetçi

İstanbul, 30 Mart 2026

I. SUNUŞ

1. Faaliyet Sonuçlarına İlişkin Konsolide Olmayan Özet Finansal Bilgiler:

Bankpozitif Kredi ve Kalkınma Bankası A.Ş.'nin (BankPozitif) 2025 yıl sonu faaliyet sonuçlarına ilişkin seçilmiş özet finansal bilgiler aşağıda sunulmuştur.

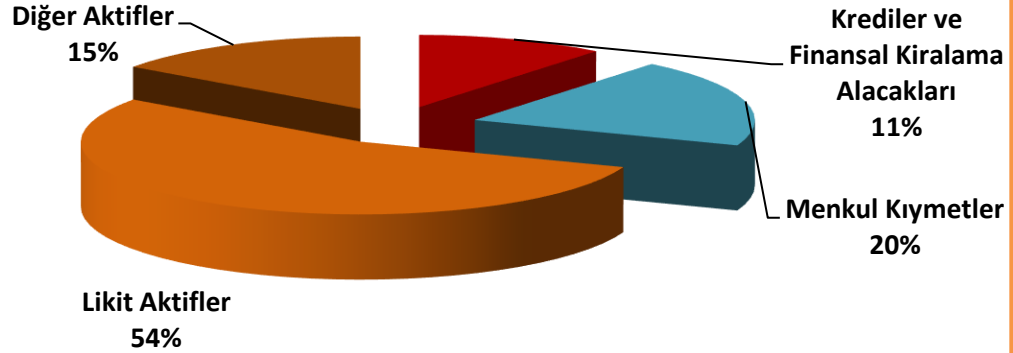
<i>(Bin TL)</i>	31.12.2025	31.12.2024	Değişim (%)
Toplam Aktifler	1,385,177	2,155,251	-36%
Krediler	165,252	328,301	-50%
Finansal Kiralama Alacakları,net	-	-	0%
Gerçeğe Uygun Değer Farkı K/Z a Yansıtılan Finansal Varlıklar	-	-	0%
Gerçeğe Uygun Değer Farkı Diğer Kapsamlı Gelirlere Yansıtılan Finansal Varlıklar	273,776	216,665	26%
Likit Aktifler (Menkul Kıymetler Hariç)	750,442	1,437,499	-48%
Diğer Aktifler	209,701	173,866	20%
Ödenmiş Sermaye	337,292	337,292	0%
Toplam Özkaynaklar	783,879	678,323	16%
Net Dönem Karı / (Zararı)	113,429	284,426	-60%
Toplam Garanti ve Kefaletler	151,105	182,344	-17%
Sermaye Yeterlilik Rasyosu	68.58%	63.89%	
Banka Şube Sayısı (*)	1	1	
Banka Personel Sayısı	43	80	

(*) Genel Müdürlük dahil şube sayısıdır.

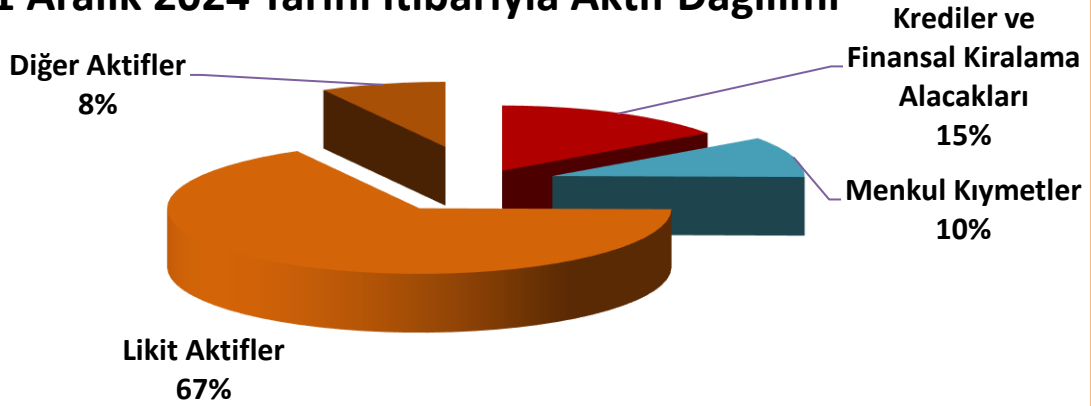
Aktiflerin Dağılımı - 31.12.2025	Bin TL	Toplam Aktiflere Oranı
Krediler ve Finansal Kiralama Alacakları	165,252	12%
Menkul Kıymetler	273,776	20%
Likit Aktifler	750,442	54%
Diğer Aktifler	195,707	13%
	1,385,177	100%

Aktiflerin Dağılımı - 31.12.2024	Bin TL	Toplam Aktiflere Oranı
Krediler ve Finansal Kiralama Alacakları	328,301	15%
Menkul Kıymetler	216,665	10%
Likit Aktifler	1,437,499	67%
Diğer Aktifler	172,786	8%
	2,155,251	100%

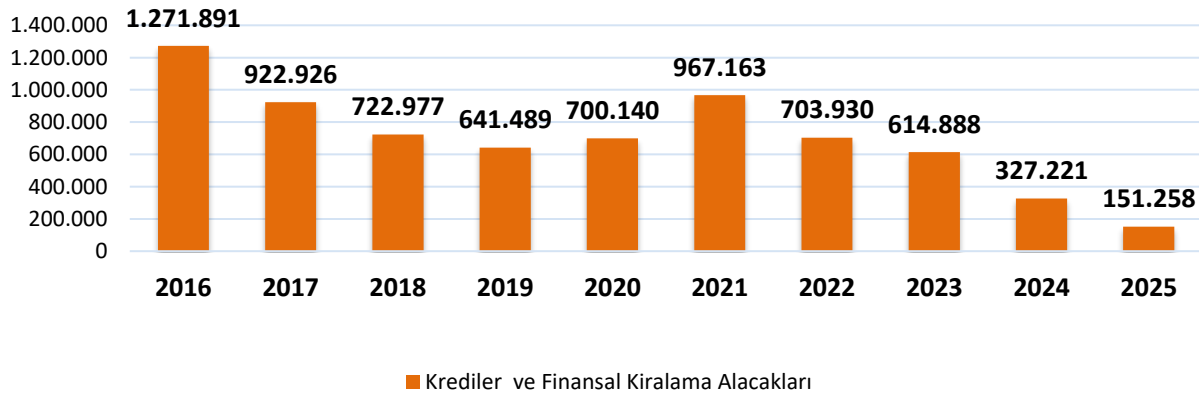
31 Aralık 2025 Tarihi İtibarıyla Aktif Dağılımı



31 Aralık 2024 Tarihi İtibarıyla Aktif Dağılımı



KREDİLER VE FİNANSAL KİRALAMA ALACAKLARI (net) YILLAR İTİBARIYLA GELİŞİMİ (bin TL)



2. Banka'nın Tarihsel Gelişimi:

Banka'nın ticari ünvanı	: Bankpozitif Kredi ve Kalkınma Bankası Anonim Şirketi
Raporlama dönemi	: 1 Ocak – 31 Aralık 2025
Yönetim merkezinin adresi	: Kuştepe Mah.Mecidiyeköy Yolu Cad. V Plaza No:14 İç Kapı No:7 34381 Şişli/ İstanbul
Telefon numarası	: 0 212 226 97 00
Faks numarası	: 0 212 226 99 05
Elektronik site adresi	: www.bankpozitif.com.tr
Elektronik posta adresi	: bilgi@bankpozitif.com.tr

Bankpozitif Kredi ve Kalkınma Bankası Anonim Şirketi ("Banka"), 9 Nisan 1999 tarihinde yatırım bankacılığı yapmak üzere kurulmuştur. Banka'nın merkezi İstanbul'dadır.

Bankacılık Düzenleme ve Denetleme Kurulu Bankalar Kanunu'nun ilgili maddeleri uyarınca aldığı kararla, 30 Kasım 2001 tarihinde Banka'nın eski ana sermayedarı Toprakbank AŞ'nin yönetimini ve tüm hisselerini Tasarruf Mevduatı Sigorta Fonu'na ("TMSF") devretmiştir. 1 Kasım 2002 tarihinde TMSF, ihale yolu ile Banka'nın %89.92 oranındaki hisselerini C Faktoring AŞ'ye (eski adıyla Elit Finans Faktoring Hizmetleri AŞ) satmıştır. Banka'nın yeni yönetimi, 27 Ocak 2003 tarihinde Banka'nın adını C Kredi ve Kalkınma Bankası Anonim Şirketi ("C Bank") olarak değiştirmiştir. Alım sonrası yapılan nakit sermaye artışları ve diğer azınlık hisselerinin satın alınması yolu ile C Faktoring AŞ ve temsilcisi küçük hissedarların Banka sermayesindeki payları toplamı %100'e ulaşmıştır.

2005 yılı içerisinde başlatılan yabancı ortaklık görüşmeleri, 13 Aralık 2005 tarihinde imzalanan hisse taahhüt anlaşması ile sonuçlanmıştır. Bu anlaşma hükümleri çerçevesinde İsrail'in en büyük bankalarından biri olan Bank Hapoalim B.M., doğrudan ve dolaylı olarak %100 sahibi olduğu iştiraki Tarshish-Hapoalim Holdings and Invesments Ltd. ("Tarshish") aracılığı ile Banka'nın %57.55 oranındaki hisselerini sermaye artışı yolu ile satın almıştır. Bankacılık Düzenleme ve Denetleme Kurumu'nun ("BDDK") 1 Eylül 2006 tarih ve BDDK.KRI.81.102 sayılı yazısı bu satın alma işlemini onaylamıştır. BDDK'nın 16 Kasım 2006 tarih ve BDDK.UYI.81.101-12966 sayılı yazısı ile söz konusu 64,396,348 TL (tam TL) tutarındaki sermaye ve 70,701,000 TL (tam TL) tutarındaki hisse senedi ihraç primi bedellerinin sermaye hesaplarına intikal ettirilmesine izin verilmiştir. Banka'nın ünvanı 23 Aralık 2005 tarihinde Bankpozitif Kredi ve Kalkınma Bankası AŞ olarak değiştirilmiş ve ilgili değişiklik 29 Aralık 2005 tarihli ticaret sicil gazetesinde yayımlanmıştır.

2007 yılı içerisinde Banka'nın ödenmiş sermayesi, 25 Ocak 2007 ve 17 Aralık 2007 tarihli Olağanüstü Genel Kurul toplantılarında alınan kararlara istinaden 111,896,348 TL'den (tam TL) 278,097,348 TL'ye (tam TL) artırılmıştır.

2008 yılı içerisinde Banka'nın ödenmiş sermayesi, 25 Mart 2008 tarihli Olağanüstü Genel Kurul toplantısında alınan karara istinaden 278,097,348 TL'den (tam TL) 337,292,350 TL'ye (tam TL) primli olarak artırılmış ve 20,121,265 TL (tam TL) tutarındaki hisse senedi ihraç prim bedeli ise Banka'nın hisse senedi ihraç primleri hesabına aktarılmıştır.

2009 yılı içerisinde Tarshish, Banka hissedarlarından C Faktoring A.Ş'nin Banka'da sahip olduğu her biri 10 kuruş nominal bedelli, Banka sermayesinin %4.825'i oranındaki toplam 162,746,610 adet hissesini satın almıştır.

Bankpozitif Kredi ve Kalkınma Bankası AŞ (Banka) ortaklarından C Faktoring A.Ş, Banka'da sahip olduğu %30,17 payın tamamını ortakların kendi aralarında yaptığı 31 Ocak 2022 tarihli anlaşmaya uygun olarak, BDDK'nın onayını müteakip, 10 Mart 2022 tarihi itibarıyla diğer bir Banka ortağı ve %100 Bank Hapoalim iştiraki olan Tarshish Hapoalim Holdings and Investments Ltd.'ye satmış olup Bank Hapoalim Grubu'nun Banka'daki dolaylı payı %100'e yükselmiştir.

Tarshish Hapoalim Holdings and Investments Ltd. (Tarshish) ve diğer Tarshish grup şirketleri sahip oldukları %100'e denk gelen hisse paylarının tamamını 13 Eylül 2023 tarihinde çoğunluk payı Pay Fix Elektronik Para ve Ödeme Hizmetleri Anonim Şirketine %79 oranda olmak üzere satmıştır.

Bankacılık Düzenleme ve Denetleme Kurulu Bankalar Kanunu'nun ilgili maddeleri uyarınca aldığı kararla, 17 Mart 2025 tarihinde Banka'nın Pay Fix Elektronik Para ve Ödeme Hizmetleri Anonim Şirketine ait temettü hariç ortaklık haklarının Tasarruf Mevduatı Sigorta Fonu ("TMSF") tarafından kullanılmasına karar verilmiştir.

Ana Sözleşmede Yapılan Değişiklikler:

2025 yılı içerisinde Banka Ana Sözleşmesi'nde değişiklik yapılmamıştır.

3. Banka Sermayesinde ve Ortaklık Yapısında Meydana Gelen Değişiklikler:

Dönem içinde Banka sermayesinde değişiklik olmamakla birlikte ortaklık yapısı değişmiştir.

Tarshish Hapoalim Holdings and Investments Ltd, (Tarshish) ve diğer Tarshish grup şirketleri sahip oldukları %100'e denk gelen hisse paylarının tamamını 13 Eylül 2023 tarihinde çoğunluk payı Pay Fix Elektronik Para ve Ödeme Hizmetleri Anonim Şirketine %79 oranda olmak üzere satmıştır.

Bankacılık Düzenleme ve Denetleme Kurulu Bankalar Kanunu'nun ilgili maddeleri uyarınca aldığı kararla, 17 Mart 2025 tarihinde Banka'nın eski ana sermayedarı Pay Fix Elektronik Para ve Ödeme Hizmetleri Anonim Şirketi'nin yönetimini Tasarruf Mevduatı Sigorta Fonu'na ("TMSF") devretmiştir.

31 Aralık 2025	Pay Tutarları (Bin TL - Nominal)	Pay Oranları	Ödenmiş Paylar (Tam TL - Nominal)	Ödenmemiş Paylar
Pay Fix Elektronik Para ve Ödeme Hizmetleri Anonim Şirketi	266.461	79,00%	22.461	
Diğer	70.831	21,00%	70.831	-

4. Banka'nın Yönetim Kurulu Başkan ve Üyeleri, Genel Müdür ve Yardımcılarının Bankada Sahip Oldukları Paylara İlişkin Açıklamalar:

Banka'nın yönetim kurulu başkan ve üyeleri ile genel müdür yardımcılarının sahip olduğu paylar bulunmamaktadır.

5. Yönetim Kurulu Başkanı'nın Faaliyet Dönemine İlişkin Değerlendirmeleri ve Geleceğe Yönelik Beklentileri:

Bankacılık Düzenleme ve Denetleme Kurulunun 17 Mart 2025 tarihli ve 11176 sayılı kararı uyarınca Tasarruf Mevduatı Sigorta Fonu'nun ("TMSF") 17 Mart 2025 tarihli ve 2025/156 sayılı kararıyla, 5411 sayılı Bankacılık Kanununun 18. maddesinin beşinci fıkrasına istinaden; Bankpozitif Kredi ve Kalkınma Bankası AŞ'nin nitelikli ortağı Payfix Elektronik Para ve Ödeme Hizmetleri AŞ'ye ait %79 oranındaki hisselerinin temettü hariç ortaklık haklarının TMSF tarafından kullanılmasına karar verilmiş ve Banka yönetimi 17 Mart 2025 tarihinden itibaren TMSF tarafından atanan yönetim kuruluna devredilmiş bulunmakta olup Banka faaliyetlerine devam etmektedir.

6. Genel Müdür'ün Faaliyet Dönemine İlişkin Değerlendirmeleri ve Geleceğe Yönelik Beklentileri:

Bankacılık Düzenleme ve Denetleme Kurulunun 17 Mart 2025 tarihli ve 11176 sayılı kararı uyarınca Tasarruf Mevduatı Sigorta Fonu'nun ("TMSF") 17 Mart 2025 tarihli ve 2025/156 sayılı kararıyla, 5411 sayılı Bankacılık Kanununun 18. maddesinin beşinci fıkrasına istinaden; Bankpozitif Kredi ve Kalkınma Bankası AŞ'nin nitelikli ortağı Payfix Elektronik Para ve Ödeme Hizmetleri AŞ'ye ait %79 oranındaki hisselerinin temettü hariç ortaklık haklarının TMSF tarafından kullanılmasına karar verilmiş ve Banka yönetimi 17 Mart 2025 tarihinden itibaren TMSF tarafından atanan yönetim kuruluna devredilmiş bulunmakta olup Banka faaliyetlerine devam etmektedir.

7. Personel ve Şube Sayısına, Bankanın Hizmet Türü ve Faaliyet Konularına İlişkin Açıklamalar ve Bunlar Esas Alınarak Bankanın Sektördeki Konumunun Değerlendirilmesi:

Banka ve bağlı ortaklıklarının personel sayılarına ilişkin bilgiler aşağıdaki gibidir:

Kuruluş Adı	Konsolidasyona İlişkin Açıklama	Personel Sayısı
Bankpozitif Kredi ve Kalkınma Bankası A.Ş	Ana ortaklık	43
Pozitiftech Bilişim Teknolojileri A.Ş. (C Bilişim Teknolojileri ve Telekomünikasyon Hizmetleri A.Ş.) (C Bilişim) Unvan Değişikliği Tescil Tarihi: 15.11.2023	Konsolidasyon dışı mali olmayan bağlı ortaklık	27

Banka'nın bağlı ortaklıklarına ilişkin bilgiler aşağıdaki gibidir:

Unvanı	Adres (Şehir/Ülke)	Banka'nın Pay Oranı(%)
Pozitiftech Bilişim Teknolojileri A.Ş.	İstanbul/Türkiye	100

8. Bankanın Sektördeki Konumunun Değerlendirilmesi:

Bankacılık sektörüne ait açıklanmış konsolide olmayan 31 Aralık 2025 finansal verileri ile Bankamızın sektördeki konumunun rakamlarla ifadesine baktığımızda;

- Bankanın, sektörün toplam aktifleri içindeki payı %0,003,
- Bankanın, sektörün toplam özkaynakları içindeki payı %0,019,
- Bankanın, sektörün toplam kredilerinin sektör içindeki payı %0,001, olarak gerçekleşmiştir.

31 Aralık 2025 ile 31 Aralık 2024 verilerini karşılaştığımızda, sektörün toplam aktiflerinin %44 büyüdüğü bu dönemde bankanın aktifleri %36 oranında düşmüştür.

31 Aralık 2025 ile 31 Aralık 2024 verilerini karşılaştığımızda, sektörün toplam kredileri %44 artarken bankanın kredileri %50 oranında azalmıştır.

Temel büyüklükler açısından bankanın sektörden aldığı payları aşağıda gösterilmiştir;

(milyon TL)	31.12.2025		
	BankPozitif	Sektör	Bankamız Payı
Toplam Aktifler	1,385	46,946,798	0.00%
Özkaynaklar	784	4,155,620	0.02%
Toplam Krediler (*)	165	24,133,623	0.00%
Şube Sayısı	1	10,952	0.01%
Personel Sayısı	43	211,795	0.02%

* Finansal kiralama alacakları rakamını da içermektedir

(milyon TL)	31.12.2024		
	BankPozitif	Sektör	Bankamız Payı
Toplam Aktifler	2,155	32,667,682	0.01%
Özkaynaklar	678	2,907,712	0.02%
Toplam Krediler*	328	16,614,290	0.00%
Şube Sayısı	1	11,041	0.01%
Personel Sayısı	80	209,041	0.04%

* Finansal kiralama alacakları rakamını da içermektedir
Kaynak: BDDK

Bankanın reel bankacılık faaliyetlerinde yoğunlaşmasının bir göstergesi olan konsolide olmayan krediler ve finansal kiralama alacakları toplamı 31 Aralık 2025 tarihi itibarıyla 165 milyon TL olup ve kredilerin toplam aktiflere oranı %12 olarak gerçekleşmiştir.

Banka'nın sermaye yeterlilik rasyosu 31 Aralık 2025 tarihi itibarıyla %68.58 olarak gerçekleşmiş ve bankanın finansal güçlülüğü ve muhafazakâr yönetiminin göstergesi olmuştur.

9. Yeni Hizmet ve Faaliyetlerle İlgili Olarak Araştırma Geliştirme Uygulamalarına İlişkin Bilgiler:

BankPozitif, küçülme politikası kapsamında 2017 yılında teknolojik kanallar üzerinden sunulacak ürün ve hizmetler üzerinde araştırma ve geliştirme faaliyetlerine ara vermiştir.

10. Diğer Bilgiler:

Banka'nın Genel Kurul'unca verilen izin çerçevesinde yönetim organı üyelerinin şirketle kendisi veya başkası adına yaptığı işlemler ile rekabet yasağı kapsamındaki faaliyetleri bulunmamaktadır.

BÖLÜM II

II. YÖNETİME VE KURUMSAL YÖNETİM UYGULAMALARINA İLİŞKİN BİLGİLER

1. Yönetim Kurulu Başkan ve Üyeleri, Denetim Komitesi Üyeleri, Genel Müdür ve Yardımcıları ile İç Sistemler Kapsamındaki Birimlerin Yöneticilerinin Ad ve Soyadları, Görev Süreleri, Sorumlu Oldukları Alanlar, Öğrenim Durumları, Mesleki Deneyimleri:

YÖNETİM KURULU

İsim	Görev
Fatih Sultan Mehmet Yıldırım	Yönetim Kurulu Başkanı
Cemal Okumuş	Üye, Yönetim Kurulu Başkan Vekili
Mehmet Çağırıcı	Üye, Yönetim Kurulu Başkan Vekili
Asuman Aynur Abakay	Üye, Denetim Komitesi Üyesi
İrem Soydan Güler	Üye, Denetim Komitesi Üyesi
Aylin Altay	Üye
Nagihan Gür Altaylı	Üye
Nezahat Genç	Üye
Şükrü Ali Aldemir	Üye ve Genel Müdür

DENETİM KOMİTESİ

İsim	Görev
Asuman Aynur Abakay	Denetim Komitesi Üyesi
İrem Soydan Güler	Denetim Komitesi Üyesi

İÇ DENETİM BÖLÜMÜ

İsim	Görev
Sercan Pürtük	İç Denetim Başkanı

İÇ KONTROL VE UYUM YÖNETİMİ

İsim	Görev
Volkan Kölege	İç Kontrol Başkan Yardımcısı
Rabia Hatun Tuna	Uyum ve Mevzuat Başkan Yardımcısı

Fatih Sultan Mehmet Yıldırım
Yönetim Kurulu Başkanı

Lisans eğitimini İstanbul Üniversitesi Siyasal Bilgiler, Kamu Yönetim bölümünde yüksek lisans yapmıştır. Bankamızın Mart 2025'ten beri Yönetim Kurulu Başkanlığı yapmakta olan Fatih Sultan Mehmet Yıldırım'ın mesleki deneyimi yaklaşık 33 yıldır.

Mehmet Çağırıcı
Yönetim Kurulu Üyesi

Lisans eğitimini Marmara Üniversitesi İktisat bölümünde tamamlayan Mehmet Çağırıcı, Bankamızda Mart 2025'ten beri Yönetim Kurulu Başkan Yardımcılığı görevini yerine getiren Mehmet Çağırıcı'nın yaklaşık 28 yıllık meslek deneyimi bulunmaktadır.

Aynur Asuman Abakay
Yönetim Kurulu Üyesi

Lisans eğitimini Ortadoğu Teknik Üniversitesi'nde tamamlayan Aynur Asuman Abakay, 26 yıllık mesleki tecrübesi bulunan Aynur Asuman Abakay, Bankamızda Mart 2025'ten beri Yönetim Kurulu üyeliği görevini sürdürmektedir.

Nagihan Gür Altaylı
Yönetim Kurulu Üyesi

Lisans eğitimini İstanbul Üniversitesi Hukuk bölümünde tamamlayan Nagihan Gür Altay, Yaklaşık 26 yıllık mesleki tecrübesi bulunmakta ve Bankamızda da Mart 2025'ten beri Yönetim Kurulu üyeliği görevini sürdürmektedir.

Cemal Okumuş
Yönetim Kurulu Başkan Yardımcısı

Lisans eğitimini Ankara Üniversitesi Siyasal Bilimler Fakültesi Kamu Yönetimi bölümünde tamamlayan Cemal Okumuş, Bankamızda Mart 2025'ten beri Yönetim Kurulu üyeliği görevini sürdürmektedir. Kendisinin mesleki tecrübesi 27 yıldır.

Aylin Altay
Yönetim Kurulu Üyesi

Lisans eğitimini İstanbul Üniversitesi Hukuk bölümünde tamamlayan Aylin Altay, Bankamızda Mart 2025'ten beri Yönetim Kurulu üyeliği görevini sürdürmektedir. Kendisinin mesleki tecrübesi 27 yıldır.

Nezahat Genç
Yönetim Kurulu Üyesi

Lisans eğitimini İstanbul Üniversitesi İktisat bölümünde tamamlayan Nezahat Genç, Bankamızda Mart 2025'ten beri Yönetim Kurulu üyeliği görevini sürdürmektedir. Kendisinin mesleki tecrübesi 33 yıldır.

İrem Soydan Güler
Yönetim Kurulu Üyesi, Denetim Komitesi Üyesi

Lisans eğitimini Bilkent Üniversitesi İşletme bölümünde tamamlayan İrem Soydan Güler, Bankamızda Mart 2025'ten beri Yönetim Kurulu üyeliği görevini sürdürmektedir. Kendisinin mesleki tecrübesi 24 yıldır.

Şükrü Ali Aldemir
Yönetim Kurulu Üyesi ve Genel Müdür

Lisans eğitimini Richmond The American International University in London işletme bölümünde tamamlayan Şükrü Ali Aldemir, Bankamızda Mart 2025'ten beri Yönetim Kurulu üyeliği görevini yerine getiren Şükrü Ali Aldemir 26 yıllık meslek deneyimi bulunmaktadır.

Volkan Kölege
İç Kontrol Bölümü Başkan Yardımcısı

25 yıl bankacılık deneyimi bulunan Volkan Kolege Marmara Üniversitesi Bankacılık Bölümü ve Anadolu Üniversitesi İşletme Fakültesi mezunudur. HSBC Bank A.Ş. ve T. Garanti Bankası A.Ş. Fraud Management bölümlerinde yönetici olarak görev yapan Volkan Kolege sırasıyla Aktif Yatırım Bankası A.Ş. ve Misyon Yatırım Bankası A.Ş.'de iç kontrol bölümü yöneticisi pozisyonunda bulunmuştur. Eş zamanlı olarak 2018 – 2022 yılları arasında Banka Kombetare Tregtare SHA Kosove'da Denetim Komitesi üyeliği tecrübesi bulunan Volkan Kölege; 2024 Kasım ayında Bankamıza katılmadan önce 1000 Yatırımlar Holding'in İç Denetim ve Kontrol Bölümü'nün yöneticiliğini yapmaktaydı.

Rabia TUNA
Uyum ve Mevzuat Bölümü Başkan Yardımcısı

Rabia Tuna, lisans eğitimini Abant İzzet Baysal Üniversitesi İktisadi ve İdari Bilimler Fakültesi İşletme Bölümünde 2001 yılında tamamlamış olup University Of California Riverside Üniversitesinin İşletme Diploma Programından 2002 yılında mezun olmuştur. İş hayatına Merrill Lynch Yatım Bankasının Los Angeles/ Riverside şubesinde başlamış olup sırasıyla Denizbank, Fortis Bank, TEB, T-Bank, ICBC Türkiye ve Habib Bank'ta çalışmış ve söz konusu Bankaların Uyum ve Mevzuat Bölümlerinde uyum görevlisi ve/veya mevzuat yöneticisi olarak görev yapmıştır. Bankamızdaki görevine 2024 yılında başlamış olup halen Uyum ve Mevzuat Başkan Yardımcısı ve Uyum Görevlisi olarak görevine devam etmektedir. Mesleki deneyimi 24 yıldır.

Osman TANRIKULU
Risk Yönetimi Müdürü

Osman Tanrikulu, Ege Üniversitesi İktisadi ve İdari Bilimler Fakültesi İktisat bölümünde 2008 yılında lisans eğitimini tamamlamıştır. İş hayatına 2009 yılında müfettiş yardımcısı olarak Alternatifbank A.Ş.'de başlamıştır. Kariyerini özel sektör ve bankada; risk yönetimi uzmanlığı başta olmak üzere iç denetim, planlama ve bütçe alanlarında yönetici olarak sürdürmüştür. Aralık 2025'ten bu yana Bankamızda görev yapan Osman Tanrikulu'nun mesleki tecrübesi toplam 16 yıldır.

Sercan PÜRTÜK
İç Denetim Başkanı

Sercan Pürtük, lisans eğitimini Yıldız Teknik Üniversitesi İktisadi ve İdari Bilimler Fakültesi İşletme Bölümünde 2004 yılında tamamlamış olup Boğaziçi Üniversitesi Uygulamalı Bilimler Yüksekokulu tarafından sunulan İşletme Bilişim Sistemleri yüksek lisans programından 2005 yılında mezun olmuştur. Aynı yıl iş hayatına Ernst & Young (EY) Türkiye İstanbul Ofisi Teknoloji ve Güvenlik Riski Hizmetleri bölümünde başlayan Sercan Pürtük, bağımsız denetim ve danışmanlık çalışmalarında görev yaptığı EY bünyesinde 2010 yılında Müdür unvanına terfi etmiştir. Bankamızdaki görevine 2012 yılında bilgi sistemleri denetiminden sorumlu İç Denetim Başkan Yardımcısı olarak başlayan Sercan Pürtük, 2014 yılı sonlarında bilgi sistemleri denetiminin yanı sıra bankacılık süreçleri denetiminden sorumlu Başkan Yardımcısı olarak görevlendirilmiştir. 2018 yılının Haziran ayından itibaren bankamızda İç Denetim Bölümü Yöneticisi olarak görevini sürdürmekte olan Sercan Pürtük, 01.07.2020 tarihinde Başkan unvanına terfi etmiştir. Mesleki deneyimi 20 yıl, Bankamızdaki toplam görev süresi ise 14 yıldır.

2. Kredi Komitesi ve Bankaların İç Sistemleri Hakkında Yönetmelik uyarınca risk yönetim sistemleri çerçevesinde Yönetim Kuruluna bağlı olan veya Yönetim Kuruluna yardımcı olmak üzere kurulmuş olan Komitelerin Faaliyetleri ile Bu Komitelerde Görev Alan Başkan ve Üyeler:

Denetim Komitesi:

Banka, iç sistemler kapsamındaki bölümlerin çalışmalarının koordinasyonunun sağlanması ve bu konuda Yönetim Kuruluna kesintisiz bilgi akışının sağlanması adına Denetim Komitesini oluşturmuştur. Banka bu komite vasıtasıyla Bankanın sağladığı finansal bilgilerin uygunluğunun bağımsız bir gözle değerlendirilmesini, iç sistemlerinin etkinliğinin güvence altına alınmasını ve bu konuda sürekli gelişimin sağlanmasını hedeflemektedir.

Denetim Komitesi Üyeleri

Görev

Asuman Aynur Abakay
İrem Soydan Güler

Yönetim Kurulu Üyesi, Denetim Komitesi Üyesi
Yönetim Kurulu Üyesi, Denetim Komitesi Üyesi

Denetim Komitesi yetki ve sorumlulukları ile komite toplantılarının gündemi, 11 Temmuz 2014 tarih ve 29057 sayılı Resmî Gazetede yayımlanarak yürürlüğe giren Bankaların İç Sistemleri ve İçsel Sermaye Yeterliliği Değerlendirme Süreci Hakkında Yönetmelik'e uygun olarak belirlenmiş ve uygulanmıştır. Denetim komitesi toplantılarını takip eden ilk Yönetim Kurulu toplantısında Denetim Komitesi tarafından Yönetim Kurulu üyelerine iç sistemlerin çalışmaları hakkında bilgi verilmektedir. Bankanın dâhil olduğu risk grubu ile yaptığı işlemler icrai karar mercininin değerlendirme ve onayına, Denetim Komitesi üyelerinin uygunluğu ile sunulmaktadır.

Risk Yönetimi Komitesi:

Yönetim Kurulu adına, bankanın risk yönetimi politikaları üzerinde ve uluslararası en iyi uygulamalar doğrultusunda, tüm risk konularında gözetimde bulunan komitedir. Üyeleri Risk Yönetimi Bölümü Başkanı, İç Kontrol ve Uyum Grubu Başkanı ve Genel Müdür'dür. Komite Banka'nın sunduğu ürünler ve iş akışlarının içerdiği risklerin, risk/kontrol açısından değerlendirmesini yapmıştır. Komitenin amacı risklerin erken saptanması ve uygun yönetiminin sağlanmasıdır. Komite başkanı, toplantı konularını, değerlendirmelerini ve tavsiyelerini Yönetim Kurulu'na sunmaktadır.

Yönetim Kurulu ve Komite üyelerinin İlgili Toplantılara Katılımları Hakkında Bilgiler:

Yönetim Kurulu, ana sözleşme, kanun ve diğer düzenlemeler ile kendine verilmiş yetkiler kapsamında ihtiyaç duyulması halinde Yönetim Kurulu başkanının veya üyelerin çoğunluğunun daveti ile toplanmaktadır. Yönetim Kurulu üyeleri toplantılara düzenli olarak katılmakta ve yasal düzenlemeler ile ana sözleşmede belirtilen toplantı ve karar yeter sayısına uygun olarak kararlar almaktadır.

2. Özet Yönetim Kurulu Raporu:

Banka'nın 2025 yılı faaliyetlerini tamamlamış olup bağımsız denetimden geçmiş yıl sonu konsolide olmayan finansal tablolarına göre toplam aktif büyüklüğümüz 1,385 milyon TL, finansal kiralama alacakları dahil toplam krediler portföyümüz ise 165 milyon TL olarak gerçekleşmiştir. Banka yılı konsolide olmayan bazda 113.4 milyon TL net dönem karı ile kapatmıştır.

Saygılarımızla,

Yönetim Kurulu Adına
Fatih Sultan Mehmet Yıldırım

3. İnsan Kaynakları Uygulamalarına İlişkin Bilgiler:

Kurumun değerlerine ve hedeflerine sahip çıkarak vizyonlarına ulaşmaya çalışacak, kendini sürekli geliştirip yenilikçi ve yaratıcı çözümler üretebilecek, tüm bunları güler yüzünden, pozitif enerjisinden ve etik prensiplerimizden ödün vermeksizin yapabilecek insan kaynağı öncelikli hedeflerimizdendir.

2025 yılı sonunda çalışan sayısı 43 olarak gerçekleşmiştir.

Bankamız insan kaynakları yönetiminde temel prensip, her yöneticinin insan kaynakları yöneticisi olarak hareket etmesidir. Bu temel prensip ile yöneticilere, bankanın insan kaynakları politikaları ve Pozitif Yönetim Sistemleri olarak adlandırdığımız insan kaynakları sistemleri doğrultusunda, ekiplerini oluşturmak, kendisine bağlı çalışanların performanslarını yönetmek, gelişimlerini ve motivasyonlarını sağlamak için planlama, yönlendirme, takip, değerlendirme ve gerekli noktalarda önlem almaya yönelik sorumluluklar verilmektedir.

BankPozitif insan kaynakları politikaları doğrultusunda insan kaynaklarına ilişkin hususlar ile Pozitif Yönetim Sistemleri'nin, çalışanların sürekli gelişimlerini ve motivasyonlarını sağlayacak şekilde etkin çalışmasının sağlanması amacıyla geçmiş yıllarda olduğu gibi 2025 yılında da İnsan Kaynakları Komitesi görevine devam etmiştir.

Bankamızda, işe başlayan personele, ilk günden itibaren, bankaya uyum sürecinde kendisine destek olunması, kuruma daha kolay adapte olabilmelerini sağlayacak şekilde destek verilmesi amacıyla rehberlik programı uygulanmaktadır. Bu kapsamda insan kaynakları tarafından işe yeni başlayan personele, rol ve sorumluluklarını verimli ve etkin olarak üstlenebilmesi, yön göstermesi ve her konuda danışabilmesi amacıyla rehberlik edecek personel belirlenir. Rehber, 1 ay süre ile işe yeni başlayan personele rehberlik eder.

Bankamız eğitim sisteminde rehberlik sistemi, iş üzerinde eğitim, bilgi paylaşım sistemleri, konferans katılımları bir arada kullanılır. 2025 yılında kişi başına ortalama eğitim süresi yaklaşık 2 gün olarak gerçekleşmiştir.

Bankamızdaki kariyer sisteminde amaçlanan, Bankanın ihtiyaçlarını da göz önünde bulundurarak, çalışanların potansiyelleri ve tercihleri doğrultusunda gelişebilmeleri için organizasyon içinde üstlenilebilecek farklı görev ve sorumlulukları planlamak ve planın hayata geçirilmesi için gerekli olanakları hazırlamaktır. Kariyer gelişimi kapsamı içinde, kişilerin yöneticilik pozisyonlarında sorumluluklarını geliştirmelerinin yanında, belirli alanlarda uzmanlaşmalarına veya farklı fonksiyonlarda deneyim sahibi olarak "genişleme" / "organizasyon adamı" olmalarına da olanak tanınır. Bankamızda kariyer hareketleri, planlı bir gelişim sürecinin sonucudur; kişiler için bir belirsizlik ve/veya sürpriz içermez. Kariyer kararları, pozisyonlar bazında tanımlanmış olan yetkinliklerin sergilenmesine dayalı olarak verilir. Kariyer sisteminde kariyer hareketleri ile ilgili yalnızca asgari şartlar tanımlanmıştır. Azami ve asgari yönde herhangi bir zaman zorlaması bulunmamaktadır. Kişilerin kariyerlerinin yönetilmesinde, bankaya olduğu kadar kişilere de sorumluluk düşmektedir; kişiler, yöneticileriyle birlikte kariyer hedefini sonuçlandırıp olası kariyer hareketlerini planlarlar. Kariyer sistemi kapsamında, 2023 yılında 5 personel terfi etmiş, 8 personelin kademesi değişmiştir.

Çalışanların performansını değerlendirmek üzere kurulan Performans Değerlendirme Sistemi ile çalışanların belirli bir dönem içerisinde sergilemiş oldukları performansı sistemli bir şekilde takip ederek ileriye yönelik gelişimlerine yardımcı olmak ve çalışanların Banka vizyon ile paralel hedeflere sahip olmasını sağlayarak BankPozitif'in başarısını artırmak hedeflenmektedir. Performans değerlendirmesinin odak noktası, hem geçmiş dönemde ulaşılan başarıların ortaya çıkarılarak ödüllendirilmesi, hem de

gelecek dönem başarısının arttırılması için yönlendirme yapılmasıdır. Hedef ve yetkinliklerin belirlenmesi ve değerlendirilmesi ile performans görüşmeleri yılda 2 kez yapılır. Görüşmelerde, kişilerin hem dönem başında banka hedeflerinden yola çıkılarak belirlenmiş “Hedefler”e ulaşma başarısı, hem de görevlerini yerine getirirken sergiledikleri davranışları yani “Yetkinlikler”i değerlendirilir. Ancak tüm yöneticilerden sene boyunca çalışan performansının gözlenmesi ve gerekli gördüğü alanlarda geri bildirim vermesi beklenir.

Bankamızda, başarı prim sistemi yer almaktadır. Başarı Primi, her yıl yapılması garanti olan bir ödeme değildir. Prim ödenip ödenmeyeceğine ve ödenecekse dağıtılacak olan toplam prim tutarına, gerçekleşen banka performansına bağlı olarak Başarı Primi Yönetmeliği çerçevesinde karar verilir. Kişi bazında başarı primi çalışanın sergilediği performansı (performans değerlendirmesi ile elde ettiği performans puanı) ile risk yönetimi ve uyum konularındaki hedefleri dikkate alınarak belirlenir. Bu sayede, kişilerin sene sonunda prim almak amacı ile yıl içinde bankanın risk iştahına uygun olmayan riskler almasına neden olunmaz. Ölçülülük ilkesi doğrultusunda özellikle çalışanlara yapılan değişken ücretlerde nakit dışı araçlar kullanılmaz ve yapılan ödemelerin erteleme periyodu 2 yıldır.

4. Bankanın dâhil olduğu risk grubu ile yaptığı işlemlere ilişkin bilgiler:

Bankamızın dahil olduğu risk grubu ile ilgili açıklamalara, sırasıyla “ Faaliyet Raporunun” Ek-1’de sunulmuş olan,1 Kasım 2006 tarih ve 26333 sayılı Resmi Gazete’de yayımlanan “Bankaların Muhasebe Uygulamalarına ve Belgelerin Saklanması İlişkin Usul ve Esaslar Hakkında Yönetmelik” ve Türkiye Muhasebe Standartları ile Türkiye Finansal Raporlama Standartlarına göre hazırlanarak sunulmuş olan 31 Aralık 2025 tarihinde sona eren hesap dönemine ait konsolide olmayan bağımsız denetim raporlarının beşinci bölüm altıncı dipnotlarında “Bankanın dahil olduğu risk grubuna ilişkin açıklamalar” ile “Ana ortaklık bankanın dahil olduğu risk grubuna ilişkin açıklamalar” kısmında yer verilmiştir.

Raporlama dönemi itibarıyla, Yönetim Kurulu üyeleri ile üst düzey yöneticilere sağlanan hakların toplam tutarlı 15,809 bin TL’dir.

5. Bankaların Alacakları Destek Hizmetleri ve Destek Hizmeti Kuruluşlarının Yetkilendirilmesi Hakkında Yönetmelik Uyarınca Destek Hizmeti Alınan Faaliyet Konuları ve Hizmetin Alındığı Kişi ve Kuruluşlara İlişkin Bilgiler:

	DESTEK HİZMETİ ALINAN KURULUŞ	HİZMET SAHİBİ BÖLÜM	SÖZLEŞME KONUSU
1	(Esbir) İstanbul Esnaf Ve Sanatkarlar İş Sağlığı Güvenliği Danışmanlık Ltd.Şti.	İnsan Kaynakları	İşyeri Hekimi Görevlendirilmesi
2	(Esbir) İstanbul Esnaf Ve Sanatkarlar İş Sağlığı Güvenliği Danışmanlık Ltd.Şti.	İnsan Kaynakları	İş Sağlığı Ve Güvenliği Uzmanı Temini
3	(Turkcell) Superonline İletişim Hizmetleri A.Ş.	İş Sürekliliği Koordinatörü	Acil Durum Merkezi Sunucu Barındırma Hizmeti.
4	C Technology LLC	Bilgi Teknolojileri Grubu	Bilgi sistemleri yönetimi yazılım geliştirme, danışmanlık ve destek
5	Pozitiftech Bilişim Teknolojileri A.Ş. (Eski C Bilişim Teknolojileri A.Ş.)	Bilgi Teknolojileri Grubu	Bilgi Sistemleri
6	Fineksus Bilişim Çözümleri Ticaret Anonim Şirketi	Operasyon, Hazine Operasyon	Swift Bakım
7	Güzel Sanatlar Çek Basım Ltd.Şti	Operasyon	Çek Basım Ve Kodlama Sözleşmesi
8	İnsan Kaynakları Yönetim Sistemleri Ve Ticaret A.Ş. (Pernet)	İnsan Kaynakları	Bordroda Bulundurma
9	Koç Sistem A.Ş	BT Bilgi Güvenliği Yönetimi	SOC (Security Operation Center) Hizmeti
10	Loomis Güvenlik Hizmetleri A.Ş. 2018	İdari İşler	Kıymetli Evrak Taşımacılığı
11	Mapa Global Bilgisayar Yazılım Danışmanlık Sanayi Ltd.Şti.	Hazine Operasyon	EFT KAS-BOX Hizmeti
12	Mapa Global Bilgisayar Yazılım Danışmanlık Sanayi Ltd.Şti.- Skay	Operasyon	SKAY-JAVA Arayüz Programının Bakım ve Onarımına İlişkin Bir Hizmettir.
13	Reiswolf Doküman Yönetimi Hizmetleri Anonim Şirketi	İdari İşler	Arşiv Hizmeti
14	Bilishim Siber Güvenlik ve Yapay Zekâ San. Ve Tic.Ltd.Şti.	Bilgi Güvenliği Yönetimi	Sızma Testleri
15	Securitas Güvenlik Hizm. A.Ş.	İdari İşler	Güvenlik
16	Turkcell Dijital İş Servisleri A.Ş.(DBS)	Bilgi Teknolojileri Grubu	Sunucu barındırma hizmeti
17	Warpiris Bilişim Teknolojileri A.Ş	Bilgi Teknolojileri Grubu	İhtiyaç duyduğu hallerde Devops, Database admin, Developer, Sistem admin, Bilgi güvenliği, Helpdesk, İş analisti, Yazılım test konularında uzmanlık hizmeti alınmaktadır.
18	G Teknoloji Bilişim Sanayi Ve Ticaret A.Ş.	Bilgi Teknolojileri Grubu	Ana Bankacılık sistemi
19	Servicium Bilgisayar Hizmetleri San.Ve Dış.Tic.A.Ş.	Bilgi Teknolojileri Grubu	Servicium'un geliştirdiği gerçek zamanlı işlem platformu, arbitraj işlemlerini ve Hazine pozisyon takibi hizmetini kapsamaktadır.
20	Aksigner Yazılım Ve Donanım San.Tic.A.Ş.	Bilgi Teknolojileri Grubu	Kimlik Doğrulama Çözümlerine İlişkin Destek Hizmeti

21	Vox İletişim Hizmetleri A.Ş.	Bilgi Teknolojileri Grubu	BankPozitif'in çağrı merkezi hattından gelen/giden arama hizmeti verilmesi ve Sosyal Medya ile Müşteri Çözüm Merkezi faaliyetlerinin yürütülmesi ile ilgili destek hizmeti.
22	İş Net Elektronik Bilgi Üretim Dağıtım Ticaret Ve İletişim Hizmetleri A.Ş.	Bilgi Teknolojileri Grubu	Gelen-giden aramaların ve data ve ses trafiğinin sağlanmasına ilişkin destek hizmeti.
23	Active Bilgisayar Hizmetleri Tic.Ltd.Şti.	Bilgi Teknolojileri Grubu	Banka'nın menkul kıymetler alım satım işlemlerinin derlenmesi, muhasebeleştirilmesi ve raporlanması için kullanacağı Nova Sirius menkul kıymetler yazılım paketi lisans ve bakım hizmeti.
24	Yaz Bilgi Sistemleri A.Ş.	Bilgi Teknolojileri Grubu	Bilgi Teknolojileri konusunda destek hizmeti.
25	Sestek	Bilgi Teknolojileri Grubu	Chatbot lisans alımı.

6. Kurumsal Yönetim İlkeleri:

BankPozitif, Banka üst yönetiminin bankayı, belirlenmiş hedefler, Bankacılık Kanunu, kanuna istinaden çıkarılan düzenlemeler, ilgili diğer mevzuat, Banka ana sözleşmesi ve Banka içi düzenlemeler ile bankacılık etik kuralları doğrultusunda, tüm menfaat ve pay sahipleri ile tasarruf sahiplerinin hak ve menfaatlerini koruyacak biçimde yönetimini sağlamak üzere aşağıda belirtilen ilkeleri benimsemiş durumdadır:

- 1- Banka örgüt yapısı içinde kurumsal değerlerin ve stratejik amaçların oluşturulması,
- 2- Banka içi yetki ve sorumlukların açıkça belirlenmesi,
- 3- Yönetim Kurulu üyelerinin görevlerini etkin bir şekilde yerine getirmesi,
- 4- Üst düzey yönetimin görevlerini etkin bir şekilde yerine getirecek nitelikleri haiz ve kurumsal yönetimde üstlenmiş oldukları rolün bilincinde olması,
- 5- Bankanın müfettişleri ile bağımsız denetim elemanlarının çalışmalarından etkin olarak yararlanması,
- 6- Ücret politikalarının bankanın etik değerleri, stratejik hedefleri ve iç dengeleri ile uyumu,
- 7- Şeffaflık

Kurumsal yönetim ilkeleri, 29 Eylül 2006 tarihinde alınan Yönetim Kurulu kararı ile BDDK'nın konuyla ilgili yönetmeliği esas alınarak hazırlanmış olup, yönetmelikte kurumsal yönetimin tanımı, Banka için ne ifade ettiği ve belirlenen tanım çerçevesinde Bankanın benimsemiş olduğu kurumsal yönetimin ilkeleri açıklanmaktadır.

7. Diğer bilgiler:

Mevzuat hükümlerine aykırı uygulamalar nedeniyle Banka ve Yönetim Kurulu üyeleri hakkında uygulanan adli yaptırım bulunmamaktadır.

Banka 2025 yılında, bilgi sistemleri ve bankacılık süreçleri bağımsız denetim raporuna istinaden kesilen idari para cezası bulunmamaktadır.

Banka'nın iktisap ettiği kendi payları bulunmamaktadır.

Banka'nın yıl içinde yapmış olduğu bağış ve yardım bulunmamaktadır.

Banka'nın ana ortağıyla, ana ortağına bağlı bir şirketle, ana ortağın yönlendirmesiyle Banka'nın ya da Banka'ya bağlı bir şirketin yararına yaptığı hukuki işlemler ile geçmiş faaliyet yılında ana ortağın ya da ona bağlı bir şirketin yararına alınan veya alınmasından kaçınılan önlemler bulunmamaktadır.

BÖLÜM III

III. FİNANSAL BİLGİLER VE RİSK YÖNETİMİNE İLİŞKİN DEĞERLENDİRMELER

1. Denetim Komitesinin, İç Kontrol, İç Denetim ve Risk Yönetimi ve Uyum Sistemlerinin İşleyişine İlişkin Değerlendirmesi ve Hesap Dönemi İçerisindeki Faaliyetleri Hakkında Bilgiler:

BDDK'nın ilgili düzenlemeleri doğrultusunda, iç denetim, risk yönetimi ve iç kontrol fonksiyonları Yönetim Kurulu'na bağlı olarak çalışmakta ve gerek doğrudan gerekse Denetim Komitesi aracılığıyla raporlamalar yapmaktadırlar. Bankanın genel politikası olarak, Banka risk yönetimi ve iç kontrol süreçlerine ilişkin bilgiler tüm ilişkili taraflara yasal sınırlar çerçevesinde açıktır.

Banka'da risklerin tanımlanması ve kontrolünde üç seviyeli bir organizasyon yapısı içinde çalışılmaktadır. Birinci kontrol seviyesi iş, destek ve operasyon bölümlerinden oluşmaktadır. İkinci kontrol seviyesi iş alanlarından tamamen bağımsız olan risk yönetimi bölümü ile iç kontrol ve mevzuat ve uyum bölümünü kapsar. İkinci kontrol seviyesine finansal planlama ve kontrol, hukuk ve insan kaynakları bölümleri gibi diğer bağımsız kontrol fonksiyonları da dâhil edilmektedir. Üçüncü kontrol seviyesi ise iç denetim bölümünü kapsar.

Kredi riski, operasyonel risk, piyasa riski ve likidite riski yönetimi bankanın tanımladığı ana risk kategorileri olup, risk yönetimi çalışmaları bu ana gruplar bazında, gerekli alt gruplar tanımlanarak yürütülmektedir.

Kredi riski yönetimi kapsamında 2025 yılında yürütülen ve Denetim Komitesi'ne raporlanan çalışmalar izleyen ana başlıklar altında toplanabilir. İçsel olarak geliştirilmiş olan borçlu derecelendirme sistemi, işlem derecelendirme sistemi ve proje derecelendirme sistemi güncel olarak tutulmuş ve sonuçları kredi değerlendirme sürecinde krediler ve risk yönetimi bölümlerince dikkate alınmaya devam edilmiştir. Kredi portföyündeki yoğunlaşmaların (ürün türü, sektörel dağılım, coğrafi dağılım, para cinsi, teminat, borçlunun ve işlemin derecesi, borçlu/risk grubu) takibine ve raporlanmasına, periyodik olarak hazırlanan kredi riski raporları ile devam edilmiştir. Risk Yönetimi bölümü tarafından kredi karşılıklarının hesaplanması sırasında kullanılan temerrüt olasılığı oranlarının hesaplanması gerçekleştirilmiş ve kredi karşılıklarına ilişkin yapılan çalışmalara iştirak edilmiştir.

Operasyonel risk yönetimi kapsamında 2009 yılından itibaren Banka'da operasyonel risk bildirimlerinin, gerçek zararlar ve olası kayıplar ayrımıyla periyodik olarak analizinin yapılarak Yönetim Kurulu'na raporlanmasına devam edilmiştir. Dönem içinde, operasyonel risk sermaye yeterliliğinin temel gösterge ve standart yöntem ile hesaplanmasına dair çalışmalar yürütülmüştür.

Piyasa riski yönetimi, Bankanın rutin aktif pasif yönetimi faaliyetleri (bankacılık hesapları) ile alım-satım faaliyetleri (alım-satım hesapları) arasında farklılaştırma yapılmasını içermektedir. Bankacılık hesapları piyasa riski yönetiminde Banka'nın temel prensibi; piyasa fiyat değişimlerinden etkilenecek pozisyonlar taşımayarak faiz değişim dönemleri ve yabancı para pozisyonları itibarıyla uyumlu bir aktif pasif yapısı yaratmaktır. Alım-satım hesapları piyasa riski bu pozisyonlar minimize edilerek yönetilmektedir. Likidite riski, yükümlülükleri zamanında yerine getirme ve aktiflerdeki büyümeyi fonlama yeterliliği olarak tanımlanmaktadır.

- 2025 yılında periyodik olarak bankacılık hesapları faiz riski duyarlılığı PV01 ve kötü durum senaryolarına göre hesaplanmış ve TL ve yabancı para bazında tesis edilen limitlere uyumu izlenmiştir. Yabancı para pozisyonları net, toplam ve tek bir para birimi bazında limitlere tabi olup, solo ve konsolide bazlı olarak limitlere uyum takip edilmiştir.
- Likidite pozisyonunun izlenmesinde, mevcut uygulamaların yanı sıra, “içsel likidite yeterliliği çalışması” yapılmış ve Basel III kapsamında tanımlanmış olan likidite karşılama oranı ve net istikrarlı fonlama rasyosu hesaplanmıştır.

Bunların yanı sıra, sermaye yeterliliği rasyosunun BDDK düzenlemeleri doğrultusunda hesaplanmasına ve raporlanmasına devam edilmiştir. 2025 yılı içerisinde BDDK düzenlemeleri uyarınca içsel sermaye yeterliliği değerlendirme çalışması yapılmış ve Banka risk yapısına özgü sermaye yeterliliği rasyosu hesaplanmıştır. Risk yönetimi bölümü çalışmaları periyodik olarak hazırlanan raporlar, bilgilendirme notları ve sunumlarla Denetim Komitesi ve/veya Yönetim Kurulu’na raporlanmıştır.

İç denetim bölümü, Banka’nın bütün risk yönetimi ve iç kontrol uygulamaları açısından içsel bir gözetim ve denetim fonksiyonu şeklinde faaliyet göstermekte, aynı zamanda Banka’nın tüm bölümlerinde ve bağlı ortaklıklarında önceden planlanmış ya da sürpriz denetimler gerçekleştirmektedir. Bağımsız ve objektif bir güvence ve danışmanlık birimi olarak algılanan iç denetim başkanlığı, Banka’da ve Banka’nın bağlı ortaklıklarında gerçekleştirilen tüm işlemlerin kalite yönetimi açısından odak noktada yer almaktadır.

İç denetim bölümü, faaliyetlerini her yılın sonunda, bir sonraki yılda uygulanmak üzere hazırladığı ve Yönetim Kurulu tarafından onaylanan risk odaklı denetim planları uyarınca yürütmektedir. Gerçekleştirdiği çalışmalar ile sektörel en iyi örneklerle ulaşma hedefinde olan iç denetim bölümü, 2007 yılında Yönetim Kurulu’nun onayı ertesinde risk değerlendirme raporu ve çok yıllık stratejik iç denetim planı hazırlanması konusunda dış destek almıştır. Uluslararası danışmanlık firmalarından Ernst & Young Türkiye Ofisi tarafından gerçekleştirilen iş süreçleri risk değerlendirme ve Deloitte Türkiye Ofisi tarafından hazırlanan bilgi sistemleri süreçleri risk değerlendirme raporları yardımıyla, Banka ile bağlı ortaklıklarının risk haritaları çıkarılmıştır. İç denetim bölümü tarafından gerçekleştirilen denetimler sırası ve sonrasında risk değerlendirmelerinde gerekli görülen güncellemeler gerçekleştirilmektedir. Güncel risk değerlendirmeleri dikkate alınarak oluşturulan 2025 yılı denetim planı, Yönetim Kurulu onayı ertesinde uygulamaya alınmış ve yıl içinde iç denetim faaliyetlerine esas teşkil etmiştir.

Bankanın teknoloji ile desteklenen süreçleri ve BDDK düzenlemelerine tam uyum konusundaki Yönetim Kurulu yönlendirmeleri doğrultusunda 2007 yılı başından itibaren İç Denetim bölümüne bağlı bilgi sistemleri denetim ekibi faaliyet göstermektedir. Çalışmalarını Banka ve bağlı ortaklıkları üzerinde yukarıda da bahsedilen risk bazlı denetim programı doğrultusunda sürdüren bilgi sistemleri denetim ekibince hazırlanan raporlar Denetim Komitesi toplantılarında gündem maddesi olarak yer almaktadır.

Bankamız iç sistemler yapılanmasında, İç Kontrol ve Uyum Bölümü, Denetim Komitesi’ne raporlama yapmaktadır. İç Kontrol ve Uyum Yönetimi Başkanı, aynı zamanda MASAK düzenlemeleri kapsamında Bankanın Uyum Görevlisidir.

BankPozitif denetim evreninde İç Kontrol ve Uyum Bölümünün oynadığı rolün özel bir önemi bulunmaktadır. Bölüm faaliyetlerini önleyici ve tespit edici kontroller ile sürdürmektedir. Bu kontrollerin amacı, yasal mevzuat ve banka içi düzenlemelerle ilgili aykırılıklar, sistem ve fonksiyon hataları, insan hatası veya kötü niyet dolayısıyla bankanın maddi zarara uğrama veya yasal yaptırımlarla karşı karşıya olması sonucunu doğurabilecek unsurları gerçekleşmeden tespit ederek önlem alınmasını ve gerçekleştiriyse

tespit edici kontroller kapsamında en kısa sürede müdahale ederek zararın minimize edilmesini sağlamaktır. Önleyici kontroller kapsamında alışılmış kontrol mantığının aksine risk oluşmadan önlem almak için, banka üst yönetimi tarafından belirlenen tutarları aşan kredi kullandırmaları, kullandırım öncesinde bölümün kontrolüne sunulmaktadır. Kontroller esnasında iç ve dış mevzuata aykırı bir durum tespit edildiğinde, bölümün işlemleri durdurma yetkisi bulunmaktadır. Söz konusu aykırılığın giderilmesi akabinde işlemin tamamlanmasına izin verilmektedir. Yönetim Kurulu, Kredi Komitesi veya Genel Müdür tarafından kullandırım şartları belirlenen bir kredide farklılık yapma yetkisi bankanın hiçbir personeline bulunmamaktadır.

İç Kontrol Bölümü Bankaların İç Sistemleri ve İçsel Sermaye Yeterliliği Değerlendirme Süreci Hakkında Yönetmelik'in "İç kontrol birimi" başlıklı 19. Maddesi'ne uygun olarak yapılandırılmıştır.

Bölüm, Banka'nın tüm birimlerinde, başta Bankacılık Kanunu ve Bankacılık Düzenleme ve Denetleme Kurumu'nun ilgili düzenlemeleri olmak üzere mevzuat ve Banka politikalarına uygun 2. Seviye kontrol faaliyetlerini yerine getirmek, banka genelinde iç kontrol sistemini geliştirmek amacıyla yönelik olarak çalışır. Bölüm ek olarak aşağıdaki amaçları taşır:

- İç kontrolün günlük ve sürekli bir faaliyet olduğundan hareketle tüm çalışanların bu sürecin içine dahil edilmesini sağlayacak yöntemleri oluşturmak,
- Nesnel ve tarafsız bir çalışma anlayışı içinde elde edilen bilgileri, en az 3'er aylık dönemlerde Denetim Komitesi'ne sunmak,
- Bankada standartların yerine getirilmesi, kurallara ve sınırlamalara uyulması, hedeflere ulaşılması hususlarını kontrol ederek raporlamak,
- Mevzuata ilişkin yetersiz bilgi riski ve diğer operasyonel riskleri minimize ederek oluşabilecek itibar risklerini engellemek.

İç Kontrol Bölümü, Banka organizasyon yapısında, İSEDES Yönetmeliği'nin 4. Maddesi'nin 3. fıkrası kapsamında, İç Kontrol Yöneticisi aracılığıyla Yönetim Kurulu'na bağlı olarak görev yapar. Yönetim Kurulu, Denetim Komitesinin görüş, öneri, değerlendirme ve benzeri işlemlerine dayalı yapılacak olanlar hariç olmak üzere iç sistemler kapsamındaki görev ve sorumluluklarını Denetim Komitesi'ne devretmiştir. Yönetim Kurulu'nun iç sistemlerle ilgili görev ve sorumlulukları kapsamında Denetim Komitesi'ne verilmiş olan görev ve sorumluluklar, Yönetim Kurulu tarafından ayrı bir düzenleme ile belirlenmiş durumdadır.

Oldukça geniş bir yasal mevzuat çerçevesi içinde hareket etmekte olduklarından, yasal uyum riski bankaların karşı karşıya olduğu önemli risklerden birisidir. Bu nedenle uyum riski Bankamızın her seviyedeki tüm çalışanlarının, görevlerini yerine getirirken öncelikli olarak gözettiği bir unsur olarak, kurum kültürünün bir parçasıdır. Bankamızın, tabii olduğu ulusal ve uluslararası düzenlemelerdeki değişikliklere uyum sağlamasının ve faaliyetlerinin mevcut yasal düzenlemelerle banka içi kural ve politikalara uygun olarak yürütülmesinin kontrolü ve bu konudaki çalışmaların takibi de Uyum ve Mevzuat Bölümü tarafından yerine getirilmektedir. Uyum ve Mevzuat Bölümü Yöneticisi aynı zamanda MASAK düzenlemeleri kapsamında Bankanın Uyum Görevlisidir. Uyum ve Mevzuat Bölümü, önleyici kontrol mantığı çerçevesinde bankacılık işlemlerinin kontrolü ve yasal uyuma yönelik kontrollerin dışında, suç gelirlerinin aklanması ve terörün finansmanının önlenmesine ilişkin mevzuat çerçevesindeki yükümlülüklerinin yerine getirilmesi amacıyla şüpheli işlem uyarıları ve yaptırım listesi eşleşme uyarılarının kontrolü gibi kontrol ve çalışmalar yürütmektedir.

Suç gelirlerinin aklanması ve terörün finansmanı ile mücadele, Bankamızın bütün faaliyet alanlarında öncelikle gözetip yönetmeyi hedeflediği risk alanlarından biridir. Bu amaçla Bankamız tarafından uluslararası en iyi uygulamalar, MASAK düzenlemeleri çerçevesinde müşteri kabul politikası ve kabul süreçleri oluşturulmuştur.

Bu politika ve süreçler düzenli olarak her yıl gözden geçirilmekte ve gerektiğinde güncellenmektedir. Şüpheli işlemlerin belirlenmesi ve müşteri tanımlamaları ile para transferi işlemlerinde yaptırım listelerinden kontrol yapılması amacıyla özel bir yazılım kullanılmaktadır. Bankamız aklama ve terörün finansmanının önlenmesi konusunda eğitimin önemini bilinciyle, çalışanlarına bu konuda her yıl düzenli olarak eğitim vermektedir. Eğitimler uzaktan eğitim olarak verilmektedir. Bölüm tarafından yapılan tüm tespitler, Denetim Komitesi ve üst yönetime düzenli olarak raporlanmaktadır. Ana konular Yönetim Komitesi'nde tartışılıp gerekli aksiyonların alınması kararlaştırılmaktadır.

2025 yılı sonu itibarıyla İç Denetim bölümünde 2 personel, İç Kontrol bölümünde bir personel, Uyum ve Mevzuat bölümünde 1 personel ve Risk Yönetimi bölümünde 2 personel olmak üzere İç Sistemler bölümlerinde toplam 6 personel bulunmaktadır.

Denetim Komitesi başta Bankanın muhasebe sisteminin ve açıkladığı finansal bilgilerinin doğrulanması, iç kontrol ve risk yönetimi sistemlerinin etkinlik ve yeterliliğinin değerlendirilmesi ve iç denetim fonksiyonunun etkinliğinin sağlanması olmak üzere, BDDK'nın konuyla ilgili düzenlemelerinde yer alan görevlerin yerine getirilmesini amaçlamaktadır. Denetim Komitesi toplantılarında, Denetim Komitesi üyeleri ile Bankamızın iç sistemler bölümleri yöneticileri arasında doğrudan iletişim kurulmaktadır. İç denetim bölümü tarafından hazırlanan ve Denetim Komitesi üyelerince onaylanan takvime göre toplantılarını gerçekleştiren komite, denetim şirketinin yöneticileri ile de düzenli olarak bir araya gelerek çalışmalarını hakkında ayrıntılı bilgi almıştır.

Nihai stratejisi dâhilinde Banka, Denetim Komitesi dışında çok çeşitli kontrol nokta ve mekanizmalarına sahiptir. Aktif-Pasif Komitesi (APKO) toplantılarında detaylı yönetim raporları gözden geçirilip tartışılmaktadır. Bankanın günlük işleyişi hakkında bilgi almak ve buna göre denetim ve risk yönetimi sistemlerini güncel tutmak amacıyla iç sistemler yöneticileri aylık yönetim toplantılarına katılmaktadır.

2. Bağımsız Denetim Raporu:

Ek-1’de sunulmuştur.

3. Finansal Tablolar ile Bölüm Sonunda Verilmek Üzere Mali Bünyeye İlişkin Bilgiler:

Ek-1’de sunulmuştur.

4. Mali Durum, Karlılık ve Borç Ödeme Gücüne İlişkin Değerlendirme:

Banka’nın yüksek serbest sermayesi ve faiz getirili aktifler/toplam aktifler rasyoları Bankanın özkaynaklarını gerçek bankacılık faaliyetlerinde kullandığının göstergeleridir.

BankPozitif, 2025 yılsonunu konsolide olmayan verilere göre faiz ve komisyon gelirleri azalmış olsa da Hazine işlemlerinden elde edilen gelirler ile yılı 113.40 milyon TL net kar ile kapatmıştır.

Toplam konsolide olmayan aktiflerimiz ise bir önceki yıla göre %36 seviyesinde azalarak, 1,385 milyon TL olarak gerçekleşmiştir. BankPozitif, yılsonu itibarıyla genel müdürlük birimleri aracılığıyla faaliyetlerini sürdürmektedir.

Menkul kıymetlerimizin bilançodaki payı %20 olarak gerçekleşmiştir. Banka menkul kıymet portföyü büyük ölçüde enflasyona ve TLREF’e endeksli devlet tahvillerinden oluşmaktadır. Bankanın reel bankacılık faaliyetlerinde yoğunlaşmasının bir göstergesi olan krediler ve finansal kiralama alacakları toplamı bir önceki yıl sonuna göre küçülme politikasının etkisiyle %54 azalarak 165 milyon TL olarak gerçekleşmiş ve toplam aktifler içindeki payı %12 olmuştur.

31 Aralık 2025 tarihi itibarıyla BankPozitif’in konsolide olmayan sermaye yeterlilik rasyosu %68.58 olarak gerçekleşmiş ve bankanın finansal güçlülüğü ve muhafazakar yönetiminin göstergesi olmuştur.

BankPozitif, sahip olduğu güçlü sermaye yapısı ve aktif kalitesi ile sağlam bir mali bünyeye sahiptir.

5. Risk Türleri İtibarıyla Uygulanan Risk Yönetimi Politikalarına İlişkin Bilgiler:

Risk yönetimi süreci, maruz kalınan risklerin içerdikleri risk faktörleriyle birlikte tanımlanması; faaliyetler ve beklenen sonuçlar üzerindeki etkilerinin sürekli ve düzenli bir yapıda ölçülmesi ve riskin yönetilmesini yani riski kontrol etmek için önlemler alınmasını içermektedir. Risk yönetimi Bankanın maruz kaldığı riskleri uluslararası standartlar ile uyumlu yöntemleri referans alarak, yasal mevzuata uygun bir ölçmekte ve izlemektedir.

Bankanın risk yaklaşımı konsolide bazda sürdürülebilir ve düşük seviyede bir risk profili oluşturmaktadır. Temel prensip, kredi riskini etkin bir şekilde yönetmek; piyasa fiyatlarının değişimlerinden etkilenen alım-satım ve bankacılık pozisyonlarını en aza indirgeyerek piyasa riskine maruz kalmamak; pozitif likidite yapısı oluşturmak ve operasyonel riski, dolandırıcılık, yetkisiz işlemler, hata, ihmal, verimsizlik, sistem hatası ve dışsal olaylardan kaynaklanan maddi kayıplara maruz kalmadan etkin bir maliyet yapısı içinde yönetmek ve kontrol etmektir.

Risk yönetimi sürecinde yer alan temel uygulamalar bankanın hedeflerini yerine getirirken kabul etmeye hazır ve istekli olduğu risklerin boyut ve çeşidini tarif eden “risk iştahı beyanının” oluşturulması, risk politikaları ve uygulama usullerinin belirlenmesi, bankanın risk iştahı ve politikaları doğrultusunda risk limitleri ve tolerans seviyelerinin tanımlanması, uygulanacak risk azaltım tekniklerine karar verilmesi ve erken uyarı mekanizmalarının geliştirilmesi olarak sıralanabilir.

Risk yönetimi uygulamalarında konuların yazılı olarak düzenlenmesi öncelikli konular arasında değerlendirilmekte, yönetmelik, uygulama talimatı ve iş akışları, risk/kontrol bakış açısıyla, süreklilik arz eden bir şekilde değerlendirilmekte, güncelliğin korunması ve dokümanite edilmemiş süreç/ürün bulunmaması hedeflenmektedir.

Risk analizleri ve değerlendirmelerinin ve modellerden elde edilen sonuçların salt teorik bilgiler olarak değerlendirilmemesi, bankanın kısa/orta/uzun vadeli kararlarında tecrübe ile birleştirilerek dikkate alınması önem verilen bir husustur. Bu amaçla bankanın güncel işleyişi ve gelecek stratejileri hakkında bilgi almak ve bu doğrultuda risk yönetimi sistemlerini güncel tutmak ve gerekli bilgilendirmeleri yapmak için risk yönetimi yöneticisi APKO üyesidir.

Bankamızda risk yönetimi fonksiyonunun iş ve destek birimlerinden bağımsız bir organizasyon yapısında oluşturularak örgütsel bağımsızlığının sağlanması ve teknik altyapısının güçlendirilerek gelişmiş risk ölçme ve raporlama tekniklerinin kullanıma sunulması kabul edilmiş önceliklerdendir. Risk yönetimi bölümü, diğer iç sistemler bölümleri ile birlikte icracı bölümlerden bağımsız bir biçimde doğrudan Yönetim Kurulu'na karşı sorumlu olup, iç denetim bölümünün denetimine tabidir.

Yeni ürün/faaliyetlerin değerlendirme ve onay sürecine ilişkin politika ve uygulama esasları ayrı bir yönetmelikle düzenlenmiştir. Yeni ürün/faaliyetler, mevcut yasal çerçeve ve bankanın politika ve uygulamalarıyla, stratejik planlarına uygunluğu açısından değerlendirilmekte, taşıdığı riskler analiz edilmekte ve sistemsel/ kayıtsal altyapının yeterliliği ilgili bölümler tarafından değerlendirilmektedir. Söz konusu ürün/faaliyete ilişkin beklenen büyüklük ve gelir faktörlerine bağlı olarak Yönetim Komitesi veya Yeni Ürün Geliştirme Komitesi veya Yönetim Kurulu ürünü görüşerek onaylamaktadır.

Bankaların İç Sistemleri ve İçsel Sermaye Yeterliliği Değerlendirme Süreci Hakkında Yönetmelik ile Risk Yönetimi Yönetmeliği'nde yer aldığı şekliyle yılda en az bir kez “içsel sermaye yeterliliği değerlendirme süreci” yürütülmektedir. Bankanın stratejilerinde, iş planlarında veya iş ortamında ya da Bankanın sermayesi üzerinde önemli etkisi olabilecek herhangi bir faktörde bir değişiklik olduğunda bu süreç yenilenmektedir. Banka İçsel sermaye yeterliliği hesaplama çalışmalarını 2009 yılından itibaren yani BDDK düzenlemelerinin yayınlanmasından önce başlatmıştır.

Bankamız uygulamasında tanımlanan riskler ve sınıflandırılmaları aşağıdaki gibidir:

a) Kredi Riski Yönetimi

Bankamız finansal tablolarından da görüleceği üzere, krediler bankamızın temel faaliyet alanıdır. Bu doğrultuda kredi riskinin etkin yönetimi diğer risk kategorilerine göre karşılaştırmalı öneme sahiptir.

Kredi riskinin etkin yönetimi amacıyla Yönetim Kurulu yılda en az bir kere kredi riski politikalarını gözden geçirmekte, bu politikalar ile krediler portföyünün taşıması hedeflenen, sektör, teminat, borçlu/proje gibi niteliklerini belirlemektedir.

Kredi riski yönetiminde hâkim olan temel prensip ve uygulamalar aşağıdaki gibidir:

Bankada kredi tahsis yetkisi Yönetim Kurulu'ndadır.

Kredi tahsisi her bir borçlu ve risk grubu bazında belirlenen limitler dâhilinde yapılmaktadır. Dâhil olunan risk grubu ile ilişkilerde uygulanacak prensipler ve uyulacak sınırlamalar ayrıca belirlenmiştir.

Tek bir borçlu/grup riski, büyük krediler, sektörel yoğunlaşmalar, ülke riski yoğunlaşmaları ve ilişkili taraf kredilerinin ulaşabileceği üst sınırlar Türkiye mevzuat çerçevesinde tanımlanmış olup; limitler belirlenmiştir. Belirlenmiş olan kredi sınırları ve diğer tüm sınırlamalar, Yönetim Kurulu onayını takiben yürürlüğe alınmaktadır.

Bankanın kredi tahsis ve kullandırım sürecinde istisna uygulama yapılamaz. Kredi operasyonları merkezi bir yapıda sürdürülmektedir.

Kurumsal ve bireysel bankacılık işlemlerinde iç kontrol bölümü, belli tutarın üstündeki kredilerin kullandırımından önce, banka içi ve yasal politika ve prosedürlere uygunluk kontrolünü gerçekleştirir. Söz konusu tutarın altındaki işlemler için kullandırım sonrasında örneklem seçerek kontroller gerçekleştirir.

Kredi riskinin süreklilik içinde yönetimini sağlamak amacıyla, müşterilerin geri ödemeleri yakından takip edilmekte, firmaların yıllık finansal tabloları alınarak incelenmekte, kredi müşterilerinin istihbaratları yapılmakta, karşılıksız çeklerin günlük kontrolleri yapılmakta ve düzenli müşteri ziyaretleri gerçekleştirilmektedir.

Kredi riskiyle ilgili uygun ortamın oluşturulması, kredi verme sürecinin etkin bir biçimde işlemesi, kredi riskinin yönetimi, ölçümü ve izleme işlevlerinin sürdürülmesi ve kredi riskinin yeterli kontrolünün sağlanması kredi riski yönetiminin başlıca konularıdır.

b) Operasyonel Risk Yönetimi

Banka operasyonel risk yönetiminin hedefi dolandırıcılık, yetkisiz işlemler, hatalar, ihmaller, yetersizlik, sistem hataları veya dış olaylar gibi operasyonel risklerden kaynaklanabilecek önemli boyutta kayıplarla karşılaşmamaktır. Banka düşük operasyonel risk toleransına sahiptir ve buna uygun olarak kontrol fonksiyonunu güçlendirerek operasyonel kayıpları azaltmak amacıyla operasyonel risklerin yönetimi ve ölçülmesi için uygun yöntemler uygular. İç hırsızlık ve yasal düzenlemelere uyum kapsamında Banka'nın risk toleransı "0" olarak belirlenmiştir..

Bankanın operasyonel risk politikasının temeli, etkin operasyonel risk yönetim ve denetimi oluşturmaktır.

Operasyonel risk yönetimi uygulamaları doğrultusunda, her bir bölüm karşılaşılabileceği gerçek kayıplar için beklenen kayıp limitini belirlemektedir.

Risk haritaları, ürünlerin/süreçlerin içerdiği riskleri ve bu riskleri azaltmakta/gidermekte kullanılan kontrolleri içermektedir. Basel-II faaliyetleri kapsamında süreç ve ürünlere ait risk haritaları oluşturulmuş, dolandırıcılık analizi yapılarak bu olasılığın olduğu alanlardaki kontrol noktaları gözden geçirilmiş ve riskler skorlanmıştır.

Banka uygulama esaslarına göre operasyonel risk düzenli ve sürekli değerlemeye tabi tutulmalıdır.

Bilgi havuzunda kayıt altına alınan yüksek tutarlı kayıplar için ilgili bölümlerden kurumsal öğrenme çalışmasının yapılması sağlanarak, alınan dersler ışığında gerekli aksiyonların alınması ve aynı risklerin tekrar oluşmasının önlenmesi amaçlanmaktadır. Süreçler bazında anahtar risk göstergeleri toplanmakta ve analiz edilerek erken uyarı sinyalleri olarak değerlendirilmektedir.

Operasyonel risk yönetimi ile ilgili olarak bankamız tarafından yaptırılan bankacılık sigortası (bankers blanket bond) ile operasyonel risklerden kaynaklanabilecek zararların azaltılması hedeflenmiştir.

Operasyonel risk yönetimi politikası, bankanın genel politikalarıyla belirlenen amaçlarını başarmasına destek vermek amacıyla oluşturulmuştur. Bu destek Basel II'nin tavsiye kararlarına uygun olarak ve güvenilir uygulamalar hakkındaki uluslararası prosedürün gereklerine göre geliştirilerek yerine getirilmeye devam etmektedir.

1 Ocak 2010 tarihinden bu yana operasyonel risk sermaye hesaplaması yasal gereklilikler açısından temel gösterge yöntemine göre yapılmaktadır.

c) Piyasa Riski ve Likidite Riski Yönetimi

Piyasa riski yönetimi, bankanın rutin aktif pasif yönetimi faaliyetleri (bankacılık hesapları) ile alım-satım faaliyetleri (alım-satım hesapları) arasında farklılaştırma yapılmasını içermektedir. Piyasa ve likidite riski yönetimi sırasıyla alım satım faaliyetlerinden kaynaklanan piyasa riski, bankacılık işlemlerinden kaynaklanan piyasa riski, likidite riski, karşı taraf riski ve takas riski başlıklarını içermektedir.

Piyasa riski yönetiminin temel amacı, piyasa dalgalanmalarına açık olan pozisyonları en aza indirgeyerek, piyasa göstergelerindeki volatiliteler sebebiyle öngörülemeyen kar ya da zarara maruz kalmamaktır. Piyasa riskinin farklı kategorilerine dair limitler ve bunların yönetim esasları Yönetim Kurulu tarafından belirlenir.

Banka Alım satım” ve “satılmaya hazır” menkul kıymetler portföylerinin piyasa fiyatlarındaki dalgalanmalar nedeniyle maruz kaldığı risk, Riske maruz değer (RMD) modeliyle günlük olarak hesaplanmaktadır. RMD, belirli bir ve on günlük elde tutma süreleri için portföyün piyasa değerinde, piyasa fiyatlarındaki dalgalanmalardan dolayı, %99 güven aralığında ve belirli bir olasılık dahilinde meydana gelmesi tahmin edilen maksimum değer kaybını ölçer. RMD, varyans-kovaryans, tarihsel simülasyonlar ve Monte Carlo simülasyonları metodlarıyla asgari 1 yıllık gözlem süresi için hesaplanır. Ayrıca model her yıl bağımsız bir validasyon sürecine tabi tutulmaktadır. Piyasa Riski, Yönetim Kurulu tarafından onaylanmış olan risk limitleri dokümanında belirtilen sermaye, RMD ve stop/loss limitleri ile yönetilmektedir.

Alım Satım Faaliyetlerinden Kaynaklanan Piyasa Riski

Banka, piyasadaki fiyat ya da oran değişimlerine bağlı olarak kar/zarar yaratabilecek pozisyonlardan korunmayı amaçlar. Bu doğrultuda banka Yönetim Kurulu tarafından en az 3 ayda bir gözden geçirilmekte olan risk limitleri dokümanında sınırlandırılmış ölçekte menkul kıymet portföyü ve yabancı para alım-satım pozisyonu taşıyabilmektedir.

Bankanın hisse senedi ve/veya emtia pozisyonu taşımamak yönünde prensip kararı bulunmaktadır.

Bankacılık Portföyünden Kaynaklanan Piyasa Riski

Bankacılık hesapları piyasa riski yönetiminin ana amacı, faiz riski duyarlılığını minimize etmek ve banka bilançosunda yabancı para pozisyonu taşımamaktır.

Banka bilançosunun faiz riskine olan duyarlılığı, aktif ve pasifin indirgenmiş nakit akımlarının farkı kullanılarak hesaplanmaktadır. Bu yöntemle, gelecekte faiz oranlarındaki değişiklikler ve bunların aktif ve pasif nakit akımları üzerindeki etkileri simüle edilmekte ve bu değişikliklerin faiz geliri ve bankanın sermayesi üzerindeki etkileri değerlendirilmektedir. Sonuçlar, Türk Lirası ve yabancı para bazında PV01 ve en kötü senaryo limitlerine tâbidir.

Döviz kurlarında meydana gelecek değişiklikler nedeniyle bankanın gelir ve sermayesinin maruz kalabileceği risklerin uygun bir şekilde yönetimi için, döviz pozisyonunu sermayenin belli bir yüzdesi ile sınırlayan Yönetim Kurulu'nun onayladığı ve düzenli bir şekilde kontrol edilen limitler mevcuttur. Döviz riskinin hesaplanmasında üç süreç yürütülür: (1) tek bir kur pozisyonunda taşınan riski ölçmek, (2) toplam nominal tutar bazında, Banka'nın farklı yabancı para birimlerindeki uzun ve kısa pozisyonlarda var olan riskleri ölçmek, (3) net bazda taşınan döviz riskini ölçmek. Banka faaliyetlerini gerçekleştirirken temel olarak döviz pozisyonu taşımama prensibi ile hareket etmektedir.

Yasal raporlamalar çerçevesinde, BDDK yönetmeliğine uygun olarak, solo bazda bankanın piyasa riskinin ölçümü standart metot ile gerçekleştirilmektedir. İlgili tutar sermaye yeterliliği standart rasyosu hesaplamalarına dâhil edilmektedir.

Likidite Riski Yönetimi

Likidite riski, bankanın yükümlülüklerini zamanında yerine getirebilmesi ve aktifteki büyümenin fonlanabilmesi kabiliyeti ve hiçbir istisnaya yer vermeksizin kümülatif bazda pozitif likidite taşınması olarak tanımlanmıştır. Likidite riski yönetiminde aşağıdaki modeller kullanılmaktadır;

- Haftalık olarak çalışan, bankanın normal iş koşullarında 1 haftaya ve 1 aya kadar olan yükümlülüklerini yasal gereklilikler doğrultusunda yerine getirebilme durumunu test eden model,
- Her ay sonu itibarı Türk Lirası ve her üç aylık dönem sonu itibarı ile Türk Lirası ve yabancı para olarak Likidite Karşılama Rasyosu (LKR) hesaplama çalışması yürütülmektedir. Hesaplamalar solo bazda yapılmaktadır. LKR, Banka'mız likit varlıklarının 30, 90 ve 180 günlük süreler içerisinde gerçekleşecek en yüksek net nakit çıkışına oranlanması suretiyle bulunmaktadır,
- 1 haftaya kadar olan likidite pozisyonlarını içeren acil durum likidite planı,
- Bankanın gelecek nakit akışlarını göz önüne alarak yükümlülüklerini ve bütçelenen büyümenin gerektirdiği likidite seviyesini karşılama gücünü değerlendirmek amacıyla yapılan içsel likidite yeterliliği değerlendirme çalışması,

Ayrıca Nisan 2014 tarihinden itibaren, yasal raporlamalar kapsamında BDDK'ya raporlanmak üzere haftalık bazda solo Likidite Karşılama Rasyosu (LKR) hesaplanmaya ve raporlanmaktadır.

Sermaye Yeterlilik Rasyosu ve Basel II

Yasal otorite sermaye yeterliliği rasyosunu %8 (+4) olarak belirlemekle birlikte, Banka içsel olarak daha muhafazakar davranmayı tercih etmiş ve sermaye yeterliliği rasyosu hedefini %15 olarak belirlemiştir.

Temmuz 2011 tarihinden buyana BDDK düzenlemeleri doğrultusunda sermaye yeterliliği rasyosunun Basel düzenlemelerine paralel olarak hesaplanmaktadır. 2009 yılından bu yana sürdürülmekte olan sermaye yeterliliğinin içsel olarak değerlendirilmesi çalışması 2024 yıl sonu için yapılmış ve Banka sermaye yeterliliği rasyosu, bankaya özgü risk yapısı dikkate alınarak tekrar hesaplanmıştır.

6. Derecelendirme Kuruluşlarınca Verilen Derecelendirme Notu ve Bu Notun İçeriği Hakkında Bilgi:

Banka 31 Aralık 2025 tarihi itibarıyla herhangi bir firmadan derecelendirme hizmeti almamaktadır.

7. Rapor Dönemi Dahil Beş Yıllık Döneme İlişkin Özet Finansal Bilgiler:

	31.12.2025	31.12.2024	31.12.2023	31.12.2022	31.12.2021
Toplam Aktifler	1,384,962	2,155,251	1,413.363	1.124.118	1.331.533
Toplam Nakdi Krediler	165,252	328,301	526.765	592.097	861.842
Finansal Kiralama Alacakları,net	-	-	83.173	111.833	105.321
Menkul Değerler (*)	273,776	216,665	149.409	126.778	65.733
Likit Aktifler (Menkul Kıymetler Hariç)	750,442	1,437,499	384.431	110.492	161.214
Ödenmiş Sermaye (Nominal)	337,292	337,292	337.292	337.292	337.292
Toplam Özkaynaklar	783,664	678,323	391.040	368.876	305.006
Net Kar	113,374	284,426	28.987	69.087	19.797
Toplam Garanti ve Kefaletler	151,105	182,344	86.555	61.651	73.572
Banka Şube Sayısı (**)	1	1	1	1	1
Banka Personel Sayısı	43	80	56	55	52

(*) Menkul Değerler içinde " Gerçeğe Uygun Değer Farkı K/Z ve Diğer Kapsamlı Gelirlere Yansıtılan Finansal Varlıklar " kalemi de dahil edilmiştir.

(**) Genel Müdürlük dahil şube sayısıdır.

EK-1: Konsolide Olmayan 31.12.2025 Bağımsız Denetim Raporu

**BANKPOZİTİF KREDİ VE KALKINMA BANKASI A.Ş.
31 ARALIK 2025 TARİHİNDE SONA EREN
HESAP DÖNEMİNE AİT
BAĞIMSIZ DENETİM RAPORU,
KONSOLİDE OLMAYAN FİNANSAL TABLOLAR VE
FİNANSAL TABLOLARA İLİŞKİN DİPNOTLAR**

BAĞIMSIZ DENETÇİ RAPORU

Bankpozitif Kredi ve Kalkınma Bankası A.Ş. Genel Kurulu'na

A) Finansal Tabloların Bağımsız Denetimi

1) Görüş

Bankpozitif Kredi ve Kalkınma Bankası.A.Ş.'nin ("Banka") 31 Aralık 2025 tarihli konsolide olmayan bilançosu ile aynı tarihte sona eren hesap dönemine ait; konsolide olmayan gelir tablosu, özkaynaklarda muhasebeleştirilen gelir gider kalemlerine ilişkin konsolide olmayan tablo, konsolide olmayan özkaynak değişim tablosu ve konsolide olmayan nakit akış tablosu ile önemli muhasebe politikalarının özeti de dahil olmak üzere konsolide olmayan finansal tablo dipnotlarından oluşan konsolide olmayan finansal tablolarını denetlemiş bulunuyoruz.

Görüşümüze göre, ilişikteki konsolide olmayan finansal tablolar, Banka'nın 31 Aralık 2025 tarihi itibarıyla konsolide olmayan finansal durumunu ve aynı tarihte sona eren hesap dönemine ait konsolide olmayan finansal performansını ve konsolide olmayan nakit akışlarını, 1 Kasım 2006 tarihli ve 26333 sayılı Resmi Gazete'de yayımlanan "Bankaların Muhasebe Uygulamalarına ve Belgelerin Saklanması İlişkin Usul ve Esaslar Hakkında Yönetmelik" ve Bankacılık Düzenleme ve Denetleme Kurulu tarafından bankaların hesap ve kayıt düzenine ilişkin yayımlanan diğer düzenlemeler ile Bankacılık Düzenleme ve Denetleme Kurumu (BDDK) genelge ve açıklamaları ve bunlar ile düzenlenmeyen konularda Türkiye Finansal Raporlama Standartları (TFRS) hükümlerini içeren; "BDDK Muhasebe ve Finansal Raporlama Mevzuatı"na uygun olarak tüm önemli yönleriyle gerçeğe uygun bir biçimde sunmaktadır.

2) Görüşün Dayanağı

Yaptığımız bağımsız denetim, BDDK tarafından 2 Nisan 2015 tarihli 29314 sayılı Resmi Gazete'de yayımlanan "Bankaların Bağımsız Denetimi Hakkında Yönetmelik" ve Kamu Gözetimi, Muhasebe ve Denetim Standartları Kurumu (KGK) tarafından yayımlanan Türkiye Denetim Standartları'nın bir parçası olan Bağımsız Denetim Standartları'na (BDS'lere) uygun olarak yürütülmüştür. Bu Standartlar kapsamındaki sorumluluklarımız, raporumuzun Bağımsız Denetçinin Finansal Tabloların Bağımsız Denetimine İlişkin Sorumlulukları bölümünde ayrıntılı bir şekilde açıklanmıştır. KGK tarafından yayımlanan ve kamu yararını ilgilendiren kuruluşların konsolide olmayan finansal tablolarının bağımsız denetimleri için geçerli olan Bağımsız Denetçiler için Etik Kurallar (Bağımsızlık Standartları Dahil) ("Etik Kurallar") ile kamu yararını ilgilendiren kuruluşların konsolide olmayan finansal tablolarının bağımsız denetimleriyle ilgili mevzuatta yer alan etik hükümlere uygun olarak Banka'dan bağımsız olduğumuzu beyan ederiz. Etik Kurallar ve mevzuat kapsamındaki etiğe ilişkin diğer sorumluluklar da tarafımızca yerine getirilmiştir. Bağımsız denetim sırasında elde ettiğimiz bağımsız denetim kanıtlarının, görüşümüzün oluşturulması için yeterli ve uygun bir dayanak oluşturduğuna inanıyoruz.

3) Kilit Denetim Konuları

Kilit denetim konuları, mesleki muhakememize göre cari döneme ait konsolide olmayan finansal tabloların bağımsız denetiminde en çok önem arz eden konulardır. Kilit denetim konuları, bir bütün olarak konsolide olmayan finansal tabloların bağımsız denetimi çerçevesinde ve konsolide olmayan finansal tablolara ilişkin görüşümüzün oluşturulmasında ele alınmış olup, bu konular hakkında ayrı bir görüş bildirmiyoruz.

Kilit Denetim Konusu	Denetimde bu konu nasıl ele alındı
<p><i>Bilgi teknolojileri denetimi</i></p> <p>Banka, finansal operasyonlarının sürekliliği ve finansal operasyonları için Bilgi teknolojileri altyapısına bağımlıdır ve Bankada teknoloji destekli hizmetlere olan talep hızla artmaktadır. Elektronik veri işleminin güvenilirliği ve sürekliliği üzerindeki kontroller, bilgi sistemleri iç kontroller denetiminin kapsamındadır. Banka'nın bilgi sistemlerine bağımlı olması ile erişim haklarına, sistemlerin sürekliliğinin, elektronik verilerin mahremiyetinin ve bütünlüğünün sağlanmasına ilişkin kontroller kritik önem taşımakta ve risk bazlı denetim planında bu önceliklere göre bilgi teknolojileri denetimi kapsamı oluşturulmakta ve ilgili kapsama göre denetim uygulanmaktadır.</p>	<p>Bilgi teknolojileri denetim çalışmalarımız kapsamında gerçekleştirilen prosedürler:</p> <ul style="list-style-type: none">• Banka'nın bilgi sistemleri üzerindeki kontrolleri tarafımızca tespit edilmiş, anlaşılmış ve test edilmiştir.• Verilerin oluşumu, iletimi ve saklanması süreçlerinde rol alan tüm bilgi sistemleri katmanlarını (uygulamalar, veri tabanları, işletim sistemleri ve ağ seviyeleri) içermektedir. Test ettiğimiz bilgi sistemleri kontrolleri genel olarak aşağıda sıralanan alanlarda kategorize edilmektedir:• Erişim Güvenliği• Değişiklik Yönetimi• Veri Merkezi ve Ağ Operasyonları• Yüksek riskli kontrol alanları olarak, finansal verilere yetkisiz erişimlerin engellenmesi ve önlenmesine ilişkin veri tabanı seviyesindeki denetim izlerinin oluşturulması ve izlenmesi ile değişiklik yönetimi kontrol aktiviteleri belirlenmiştir.• Finansal verilere doğrudan veya dolaylı olarak etkisi olan tüm uygulamalar için denetim izlerinin yönetimi ve erişim yönetimine ilişkin kontroller test edilmiştir.• Finansal verilerin oluşum sürecinin temelini anlamak ve değişiklik ve erişimlerin tespiti amacıyla otomatik kontroller ve entegrasyon kontrolleri test edilmiştir.• Bununla birlikte, kontrollere girdi sağlayan ve BT bileşenleri tarafından üretilen raporların tamlık ve doğruluğuna ilişkin testler gerçekleştirilmiştir. <p>Ayrıca, kapsamda yer alan uygulamaların veri tabanı, ağ ve işletim sistemi seviyelerine ilişkin kontroller test edilmiştir.</p>

4) Yönetimin ve Üst Yönetimden Sorumlu Olanların Finansal Tablolara İlişkin Sorumlulukları

Banka yönetimi; konsolide olmayan finansal tabloların BDDK Muhasebe ve Finansal Raporlama Mevzuatı'na uygun olarak hazırlanmasından, gerçeğe uygun bir biçimde sunumundan ve hata veya hile kaynaklı önemli yanlışlık içermeyecek şekilde hazırlanması için gerekli gördüğü iç kontrolden sorumludur.

Finansal tabloları hazırlarken yönetim; Banka'nın sürekliliğini devam ettirme kabiliyetinin değerlendirilmesinden, gerektiğinde süreklilikle ilgili hususları açıklamaktan ve Banka'yı tasfiye etme ya da ticari faaliyeti sona erdirmeye niyeti ya da mecburiyeti bulunmadığı sürece işletmenin sürekliliği esasını kullanmaktan sorumludur.

Üst yönetimden sorumlu olanlar, Banka'nın finansal raporlama sürecinin gözetiminden sorumludur.

5) Bağımsız Denetçinin Finansal Tabloların Bağımsız Denetimine İlişkin Sorumlulukları

Bir bağımsız denetimde, biz bağımsız denetçilerin sorumlulukları şunlardır:

Amacımız, bir bütün olarak konsolide olmayan finansal tabloların hata veya hile kaynaklı önemli yanlışlık içerip içermediğine ilişkin makul güvence elde etmek ve görüşümüzü içeren bir bağımsız denetçi raporu düzenlemektir. BDDK tarafından 2 Nisan 2015 tarihli 29314 sayılı Resmi Gazete'de yayımlanan "Bankaların Bağımsız Denetimi Hakkında Yönetmelik" ve BDS'lere uygun olarak yürütülen bir bağımsız denetim sonucunda verilen makul güvence; yüksek bir güvence seviyesidir ancak, var olan önemli bir yanlışlığın her zaman tespit edileceğini garanti etmez. Yanlışlıklar hata veya hile kaynaklı olabilir. Yanlışlıkların, tek başına veya toplu olarak, finansal tablo kullanıcılarının bu konsolide olmayan finansal tablolara istinaden alacakları ekonomik kararları etkilemesi makul ölçüde bekleniyorsa bu yanlışlıklar önemli olarak kabul edilir.

BDDK tarafından 2 Nisan 2015 tarihli 29314 sayılı Resmi Gazete'de yayımlanan "Bankaların Bağımsız Denetimi Hakkında Yönetmelik" ve BDS'lere uygun olarak yürütülen bir bağımsız denetimin gereği olarak, bağımsız denetim boyunca mesleki muhakememizi kullanmakta ve mesleki şüpheciliğimizi sürdürmekteyiz. Tarafımızca ayrıca:

- Konsolide olmayan finansal tablolardaki hata veya hile kaynaklı "önemli yanlışlık" riskleri belirlenmekte ve değerlendirilmekte; bu risklere karşılık veren denetim prosedürleri tasarlanmakta ve uygulanmakta ve görüşümüze dayanak teşkil edecek yeterli ve uygun denetim kanıtı elde edilmektedir. (Hile; muvazaa, sahtekarlık, kasıtlı ihmal, gerçeğe aykırı beyan veya iç kontrol ihlali fiillerini içerebildiğinden, hile kaynaklı önemli bir yanlışlığı tespit edememe riski, hata kaynaklı önemli bir yanlışlığı tespit edememe riskinden yüksektir.)
- Banka'nın iç kontrolünün etkinliğine ilişkin bir görüş bildirmek amacıyla değil ama duruma uygun denetim prosedürlerini tasarlamak amacıyla denetimle ilgili iç kontrol değerlendirilmektedir.

6) Bağımsız Denetçinin Finansal Tabloların Bağımsız Denetimine İlişkin Sorumlulukları (Devamı)

- Yönetim tarafından kullanılan muhasebe politikalarının uygunluğu ile yapılan muhasebe tahminlerinin ve ilgili açıklamaların makul olup olmadığı değerlendirilmektedir.
- Elde edilen denetim kanıtlarına dayanarak, Banka'nın sürekliliğini devam ettirme kabiliyetine ilişkin ciddi şüphe oluşturabilecek olay veya şartlarla ilgili önemli bir belirsizliğin mevcut olup olmadığı hakkında ve yönetimin işletmenin sürekliliği esasını kullanmasının uygunluğu hakkında sonuca varılmaktadır. Önemli bir belirsizliğin mevcut olduğu sonucuna varmamız halinde, raporumuzda, konsolide olmayan finansal tablolardaki ilgili açıklamalara dikkat çekmemiz ya da bu açıklamaların yetersiz olması durumunda olumlu görüş dışında bir görüş vermemiz gerekmektedir. Vardığımız sonuçlar, bağımsız denetçi raporu tarihine kadar elde edilen denetim kanıtlarına dayanmaktadır. Bununla birlikte, gelecekteki olay veya şartlar Banka'nın sürekliliğini sona erdirebilir.
- Konsolide olmayan finansal tabloların, açıklamalar dahil olmak üzere, genel sunumu, yapısı ve içeriği ile bu tabloların, temelini oluşturan işlem ve olayları gerçeğe uygun sunumu sağlayacak şekilde yansıtıp yansıtmadığı değerlendirilmektedir.

Diğer hususların yanı sıra, denetim sırasında tespit ettiğimiz önemli iç kontrol eksiklikleri dahil olmak üzere, bağımsız denetimin planlanan kapsamı ve zamanlaması ile önemli denetim bulgularını üst yönetimden sorumlu olanlara bildirmektediriz.

Bağımsızlığa ilişkin etik hükümlere uygunluk sağladığımızı üst yönetimden sorumlu olanlara bildirmiş bulunmaktayız. Ayrıca bağımsızlık üzerinde etkisi olduğu düşünülebilecek tüm ilişkiler ve diğer hususlar ile varsa, tehditleri ortadan kaldırmak amacıyla atılan adımlar ile alınan önlemleri üst yönetimden sorumlu olanlara iletmiş bulunmaktayız.

Üst yönetimden sorumlu olanlara bildirilen konular arasından, cari döneme ait konsolide olmayan finansal tabloların bağımsız denetiminde en çok önem arz eden konuları yani kilit denetim konularını belirlemektediriz. Mevzuatın konunun kamuya açıklanmasına izin vermediği durumlarda veya konuyu kamuya açıklamanın doğuracağı olumsuz sonuçların, kamuya açıklamanın doğuracağı kamu yararını aşacağına makul şekilde beklendiği oldukça istisnai durumlarda, ilgili hususun bağımsız denetçi raporumuzda bildirilmemesine karar verebiliriz.

B) Mevzuattan Kaynaklanan Diğer Yükümlülüklerle İlişkin Rapor

TTK'nın 402'nci maddesinin dördüncü fıkrası uyarınca; Banka'nın 1 Ocak – 31 Aralık 2025 hesap döneminde defter tutma düzeninin, finansal tablolarının, TTK ile Banka esas sözleşmesinin finansal raporlamaya ilişkin hükümlerine uygun olmadığına dair önemli bir hususa rastlanmamıştır.

TTK'nın 402'nci maddesinin dördüncü fıkrası uyarınca; Yönetim Kurulu tarafımıza denetim kapsamında istenen açıklamaları yapmış ve talep edilen belgeleri vermiştir.

Bu bağımsız denetimi yürütüp sonuçlandıran sorumlu denetçi Mehmet Erol'dur.

DRT BAĞIMSIZ DENETİM VE SERBEST MUHASEBECİ MALİ MÜŞAVİRLİK A.Ş.
Member of **DELOITTE TOUCHE TOHMATSU LIMITED**

Mehmet Erol, SMMM
Sorumlu Denetçi

İstanbul, 30 Mart 2026



**BANKPOZİTİF KREDİ VE KALKINMA BANKASI ANONİM ŞİRKETİ'NİN
31 ARALIK 2025 TARİHİ İTİBARIYLA HAZIRLANAN
YIL SONU KONSOLİDE OLMAYAN FİNANSAL RAPORU**

Adres : Kuştepe Mah. Mecidiyeköy Yolu Cad. V Plaza
No: 14 İç Kapı No: 7 Şişli/İstanbul

Telefon numarası : 0 212 226 97 00

Faks numarası : 0 212 226 99 05

Elektronik site adresi : www.bankpozitif.com.tr

Elektronik posta adresi : bilgi@bankpozitif.com.tr

Bankacılık Düzenleme ve Denetleme Kurumu tarafından düzenlenen Bankalarca Kamuya Açıklanacak Finansal Tablolar ile Bunlara İlişkin Açıklama ve Dipnotlar Hakkında Tebliğ'e göre hazırlanan yıl sonu konsolide olmayan finansal rapor aşağıda yer alan bölümlerden oluşmaktadır.

- BANKA HAKKINDA GENEL BİLGİLER
- BANKANIN KONSOLİDE OLMAYAN FİNANSAL TABLOLARI
- İLGİLİ DÖNEMDE UYGULANAN MUHASEBE POLİTİKALARINA İLİŞKİN AÇIKLAMALAR
- BANKANIN MALİ BÜNYESİNE İLİŞKİN BİLGİLER
- KONSOLİDE OLMAYAN FİNANSAL TABLOLARA İLİŞKİN AÇIKLAMA VE DİPNOTLAR
- DİĞER AÇIKLAMALAR
- BAĞIMSIZ DENETİM RAPORU

Bankacılık Düzenleme ve Denetleme Kurulunun 17.03.2025 tarihli ve 11176 sayılı kararı uyarınca Tasarruf Mevduatı Sigorta Fonu'nun ("TMSF") 17.03.2025 tarihli ve 2025/156 sayılı kararıyla, 5411 sayılı Bankacılık Kanununun 18. maddesinin beşinci fıkrasına istinaden; Bankpozitif Kredi ve Kalkınma Bankası AŞ'nin nitelikli ortağı Payfix Elektronik Para ve Ödeme Hizmetleri AŞ'ye ait %79 oranındaki hisselerinin temettü hariç ortaklık haklarının TMSF tarafından kullanılmasına, karar verilmiş olup Banka yönetimi **17.03.2025 tarihinden itibaren**, TMSF tarafından atanan yönetim kuruluna devredilmiş bulunmaktadır. Bildirim yükümlülüğünün yerine getirilmesi amacıyla raporda yer alan konsolide olmayan yıl sonu finansal tablolar ile bunlara ilişkin açıklama ve dipnotlar Bankaların Muhasebe Uygulamalarına ve Belgelerin Saklanması İlişkin Usul ve Esaslar Hakkında Yönetmelik, Türkiye Muhasebe Standartları, Türkiye Finansal Raporlama Standartları, bunlara ilişkin ek ve yorumlar ile Bankamız kayıtlarına uygun olarak, aksi belirtilmediği müddetçe **bin Türk Lirası** cinsinden hazırlanmış olup sınırlı denetime tabi tutulmuş ve ilişikte sunulmuştur.

Fatih Sultan Mehmet Yıldırım
Yönetim Kurulu Başkanı

Şükrü Ali Aldemir
Genel Müdür ve
Yönetim Kurulu Üyesi

Asuman Aynur Abakay
Denetim Komitesi Üyesi ve
Yönetim Kurulu Üyesi

İrem Soydan Güler
Denetim Komitesi Üyesi ve
Yönetim Kurulu Üyesi

Fatma Gamze Sapmaz Talı
Mali İşler İş Başkanı

Bu finansal rapor ile ilgili olarak soruların iletilebileceği yetkili personele ilişkin bilgiler

Ad Soyad / Ünvan : Fatma Gamze Sapmaz Talı / Mali İşler İş Başkanı

Telefon numarası : 0 212 226 97 00

Faks numarası : 0 212 226 99 05

İÇİNDEKİLER

Sayfa No

BİRİNCİ BÖLÜM

Genel Bilgiler

I. Banka'nın kuruluş tarihi, başlangıç statüsü, anılan statüde meydana gelen değişiklikleri ihtiva eden bankanın tarihçesi	1
II. Banka'nın sermaye yapısı, yönetim ve denetimini doğrudan veya dolaylı olarak tek başına veya birlikte elinde bulunduran Ortakları, varsa bu hususlarda yıl içindeki değişiklikler ile dahil olduğu gruba ilişkin açıklama	2
III. Banka'nın yönetim kurulu başkan ve üyeleri, denetim komitesi üyeleri ile genel müdür ve yardımcılarının varsa Bankada sahip oldukları paylara ve sorumluluk alanlarına ilişkin açıklamalar	2
IV. Banka'da nitelikli pay sahibi olan kişi ve kuruluşlara ilişkin açıklamalar	3
V. Banka'nın hizmet türü ve faaliyet alanlarını içeren özet bilgi	3
VI. Bankaların konsolide finansal tablolarının düzenlenmesine ilişkin tebliğ ile Türkiye Muhasebe Standartları gereği yapılan konsolidasyon işlemleri arasındaki farklılıklar ile tam konsolidasyon veya oransal konsolidasyona tabi tutulan, özkaynaklardan indirilen ya da bu üç yönetime dahil olmayan kuruluşlar hakkında kısa açıklama	3
VII. Banka ile bağlı ortaklıklar arasında özkaynakların derhal transfer edilmesinin veya borçların geri ödenmesinin önünde mevcut veya muhtemel, fiili veya hukuki engeller	3

İKİNCİ BÖLÜM

Konsolide Olmayan Finansal Tablolar

I. Bilanço (Finansal durum tablosu)	4
II. Nazım hesaplar tablosu	6
III. Kar veya zarar tablosu	7
IV. Kar veya zarar diğer kapsamlı gelir tablosu	8
V. Özkaynak değişim tablosu	9
VI. Nakit akış tablosu	10
VII. Kar dağıtım tablosu	11

ÜÇÜNCÜ BÖLÜM

Muhasebe Politikaları

I. Sunum esaslarına ilişkin açıklamalar	12
II. Finansal araçların kullanım stratejisi ve yabancı para cinsinden işlemlere ilişkin açıklamalar	13
III. İştirak ve bağlı ortaklıklara ilişkin bilgiler	14
IV. Türev finansal varlıklar	14
V. Faiz gelir ve giderine ilişkin açıklamalar	14
VI. Ücret ve komisyon gelir ve giderlerine ilişkin açıklamalar	14
VII. Finansal varlıklara ilişkin açıklamalar	15
VIII. Finansal varlıklarda değer düşüklüğüne ilişkin açıklamalar	18
IX. Finansal araçların netleştirilmesine ve bilanço dışı bırakılmasına ilişkin açıklamalar	20
X. Satış ve geri alış anlaşmaları ve menkul değerlerin ödünç verilmesi işlemlerine ilişkin açıklamalar	21
XI. Satış amaçlı elde tutulan ve durdurulan faaliyetlere ilişkin duran varlıklar ile bu varlıklara ilişkin borçlar hakkında açıklamalar	22
XII. Şerefiye ve diğer maddi olmayan duran varlıklara ilişkin açıklamalar	22
XIII. Maddi duran varlıklara ilişkin açıklamalar	23
XIV. Kiralama işlemlerine ilişkin açıklamalar	24
XV. Karşılıklar ve koşullu yükümlülüklerle ilişkin açıklamalar	25
XVI. Çalışanların haklarına ilişkin yükümlülüklerle ilişkin açıklamalar	25
XVII. Vergi uygulamalarına ilişkin açıklamalar	25
XVIII. Borçlanmalara ilişkin ilave açıklamalar	27
XIX. İhraç edilen hisse senetlerine ilişkin açıklamalar	28
XX. Aval ve kabullere ilişkin açıklamalar	28
XXI. Devlet teşviklerine ilişkin açıklamalar	28
XXII. Kar yedekleri ve karın dağıtılması	28
XXIII. Hisse başına kazanç	28
XXIV. İlişkili taraflar	28
XXV. Raporlamanın bölümlenmeye göre yapılmasına ilişkin açıklamalar	28

DÖRDÜNCÜ BÖLÜM

Mali Bünyeye İlişkin Bilgiler

I. Özkaynaklara ilişkin açıklamalar	29
II. Kredi riskine ilişkin açıklamalar	35
III. Kur riskine ilişkin açıklamalar	42
IV. Faiz oranı riskine ilişkin açıklamalar	34
V. Likidite riski yönetimi ve likidite karşılama oranına ilişkin açıklamalar	47
VI. Kaldıraç oranına ilişkin açıklamalar	53
VII. Risk yönetimi ve risk ağırlıklı tutarlara ilişkin genel açıklamalar	54
VIII. Finansal varlık ve borçların gerçeğe uygun değeri ile gösterilmesine ilişkin açıklamalar	69
IX. Başkalarının nam ve hesabına yapılan işlemler, inanca dayalı işlemlere ilişkin açıklamalar	70
X. Faaliyet bölümlerine göre raporlamaya ilişkin açıklamalar	71

BEŞİNCİ BÖLÜM

Konsolide Olmayan Finansal Tablolara İlişkin Açıklama ve Dipnotlar

I. Bilançonun aktif hesaplarına ilişkin açıklama ve dipnotlar	72
II. Bilançonun pasif hesaplarına ilişkin açıklama ve dipnotlar	82
III. Nazım hesaplara ilişkin açıklama ve dipnotlar	86
IV. Kar veya zarar tablosuna ilişkin açıklama ve dipnotlar	90
V. Nakit akış tablosuna ilişkin açıklama ve dipnotlar	94
VI. Banka'nın dahil olduğu risk grubuna ilişkin açıklamalar	95
VII. Banka'nın yurtiçi, yurtdışı, kıyı bankaçılığı bölgelerindeki şube veya iştirakler ile yurtdışı temsilciliklerine ilişkin açıklamalar	96

ALTINCI BÖLÜM

Diğer Açıklamalar

I. Banka'nın faaliyetine ilişkin diğer açıklamalar	97
II. Bilanço sonrası hususlar	97

YEDİNCİ BÖLÜM

Bağımsız Denetim Raporuna İlişkin Açıklamalar

I. Bağımsız denetim raporuna ilişkin olarak açıklanması gereken hususlar	97
II. Bağımsız denetçi tarafından hazırlanan açıklama ve dipnotlar	97

Bankpozitif Kredi ve Kalkınma Bankası Anonim Şirketi

31 Aralık 2025 tarihi itibarıyla

Konsolide olmayan finansal tablolara ilişkin açıklama ve dipnotlar
(Tutarlar aksi belirtilmedikçe Bin Türk Lirası (“TL”) olarak ifade edilmiştir.)

Birinci bölüm

Genel bilgiler

I. Banka'nın kuruluş tarihi, başlangıç statüsü, anılan statüde meydana gelen değişiklikleri ihtiva eden Banka'nın tarihçesi

Banka'nın ticari ünvanı	: Bankpozitif Kredi ve Kalkınma Bankası Anonim Şirketi
Raporlama dönemi	: 1 Ocak – 31 Aralık 2025
Yönetim merkezinin adresi	: Kuştepe Mah. Mecidiyeköy Yolu Cad. V Plaza No:14 İç Kapı No:7 34381 Şişli/ İstanbul
Telefon numarası	: 0 212 226 97 00
Faks numarası	: 0 212 226 99 05
Elektronik site adresi	: www.bankpozitif.com.tr
Elektronik posta adresi	: bilgi@bankpozitif.com.tr

Bankpozitif Kredi ve Kalkınma Bankası Anonim Şirketi (“Banka”), 9 Nisan 1999 tarihinde yatırım bankacılığı yapmak üzere kurulmuştur. Banka'nın merkezi İstanbul'dadır.

Bankacılık Düzenleme ve Denetleme Kurulu Bankalar Kanunu'nun ilgili maddeleri uyarınca aldığı kararla, 30 Kasım 2001 tarihinde Banka'nın eski ana sermayedarı Toprakbank AŞ'nin yönetimini ve tüm hisselerini Tasarruf Mevduatı Sigorta Fonu'na (“TMSF”) devretmiştir. 1 Kasım 2002 tarihinde TMSF, ihale yolu ile Banka'nın %89.92 oranındaki hisselerini C Faktoring AŞ'ye (eski adıyla Elit Finans Faktoring Hizmetleri AŞ) satmıştır. Banka'nın yeni yönetimi, 27 Ocak 2003 tarihinde Banka'nın adını C Kredi ve Kalkınma Bankası Anonim Şirketi (“C Bank”) olarak değiştirmiştir. Alım sonrası yapılan nakit sermaye artışları ve diğer azınlık hisselerinin satın alınması yolu ile C Faktoring AŞ ve temsilcisi küçük hissedarların Banka sermayesindeki payları toplamı %100'e ulaşmıştır.

2005 yılı içerisinde başlatılan yabancı ortaklık görüşmeleri, 13 Aralık 2005 tarihinde imzalanan hisse taahhüt anlaşması ile sonuçlanmıştır. Bu anlaşma hükümleri çerçevesinde İsrail'in en büyük bankalarından biri olan Bank Hapoalim B.M., doğrudan ve dolaylı olarak %100 sahibi olduğu iştiraki Tarshish-Hapoalim Holdings and Investments Ltd. (“Tarshish”) aracılığı ile Banka'nın %57.55 oranındaki hisselerini sermaye artışı yolu ile satın almıştır. Bankacılık Düzenleme ve Denetleme Kurumu'nun (“BDDK”) 1 Eylül 2006 tarih ve BDDK.KRI.81.102 sayılı yazısı bu satın alma işlemi onaylamıştır. BDDK'nın 16 Kasım 2006 tarih ve BDDK.UYI.81.101-12966 sayılı yazısı ile söz konusu 64,396,348 TL (tam TL) tutarındaki sermaye ve 70,701,000 TL (tam TL) tutarındaki hisse senedi ihraç primi bedellerinin sermaye hesaplarına intikal ettirilmesine izin verilmiştir. Banka'nın ünvanı 23 Aralık 2005 tarihinde Bankpozitif Kredi ve Kalkınma Bankası AŞ olarak değiştirilmiş ve ilgili değişiklik 29 Aralık 2005 tarihli ticaret sicil gazetesinde yayımlanmıştır.

2007 yılı içerisinde Banka'nın ödenmiş sermayesi, 25 Ocak 2007 ve 17 Aralık 2007 tarihli Olağanüstü Genel Kurul toplantılarında alınan kararlara istinaden 111,896,348 TL'den (tam TL) 278,097,348 TL'ye (tam TL) arttırılmıştır.

2008 yılı içerisinde Banka'nın ödenmiş sermayesi, 25 Mart 2008 tarihli Olağanüstü Genel Kurul toplantısında alınan karara istinaden 278,097,348 TL'den (tam TL) 337,292,350 TL'ye (tam TL) primli olarak arttırılmış ve 20,121,265 TL (tam TL) tutarındaki hisse senedi ihraç prim bedeli ise Banka'nın hisse senedi ihraç primleri hesabına aktarılmıştır.

2009 yılı içersinde Tarshish, Banka hissedarlarından C Faktoring A.Ş'nin Banka'da sahip olduğu her biri 10 kuruş nominal bedelli, Banka sermayesinin %4.825'i oranındaki toplam 162,746,610 adet hissesini satın almıştır.

Bankpozitif Kredi ve Kalkınma Bankası AŞ (Banka) ortaklarından C Faktoring A.Ş, Banka'da sahip olduğu %30,17 payın tamamını ortakların kendi aralarında yaptığı 31 Ocak 2022 tarihli anlaşmaya uygun olarak, BDDK'nın onayını müteakip, 10 Mart 2022 tarihi itibarıyla diğer bir Banka ortağı ve %100 Bank Hapoalim iştiraki olan Tarshish Hapoalim Holdings and Investments Ltd.'ye satmış olup Bank Hapoalim Grubu'nun Banka'daki dolaylı payı %100'e yükselmiştir.

Tarshish Hapoalim Holdings and Investments Ltd. (Tarshish) ve diğer Tarshish grup şirketleri sahip oldukları %100'e denk gelen hisse paylarının tamamını 13 Eylül 2023 tarihinde çoğunluk payı Pay Fix Elektronik Para ve Ödeme Hizmetleri Anonim Şirketine %79 oranda olmak üzere satmıştır.

Bankacılık Düzenleme ve Denetleme Kurulu Bankalar Kanunu'nun ilgili maddeleri uyarınca aldığı kararla, 17 Mart 2025 tarihinde Banka'nın Pay Fix Elektronik Para ve Ödeme Hizmetleri Anonim Şirketine ait temettü hariç ortaklık haklarının Tasarruf Mevduatı Sigorta Fonu (“TMSF”) tarafından kullanılmasına karar verilmiştir.

Bankpozitif Kredi ve Kalkınma Bankası Anonim Şirketi

31 Aralık 2025 tarihi itibarıyla

Konsolide olmayan finansal tablolara ilişkin açıklama ve dipnotlar
(Tutarlar aksi belirtilmedikçe Bin Türk Lirası (“TL”) olarak ifade edilmiştir.)

II. Banka'nın sermaye yapısı, yönetim ve denetimini doğrudan veya dolaylı olarak tek başına veya birlikte elinde bulunduran ortakları, varsa bu hususlarda yıl içindeki değişiklikler ile dahil olduğu gruba ilişkin açıklama

31 Aralık 2025 ve 31 Aralık 2024 tarihleri itibarıyla başlıca hissedarlar ve sermaye aşağıda belirtilmiştir:

Hissedarların Adı	Ödenmiş Sermaye	%
Pay Fix Elektronik Para ve Ödeme Hizmetleri Anonim Şirketi	266,461	79.00
Diğer	70,831	21.00
	337,292	100.00

31 Aralık 2025 tarihi itibarıyla, Banka'nın ana sermayedarı Pay Fix Elektronik Para ve Ödeme Hizmetleri Anonim Şirketi'dir.

III. Banka'nın yönetim kurulu başkan ve üyeleri, denetim komitesi üyeleri ile genel müdür ve yardımcılarının varsa Banka'da sahip oldukları paylara ve sorumluluk alanlarına ilişkin açıklama

Ünvan	İsim	Görev
Yönetim Kurulu Başkanı	Fatih Sultan Mehmet Yıldırım	Yönetim Kurulu Başkanı
Yönetim Kurulu Üyeleri	Cemal Okumuş Mehmet Çağırıcı Asuman Aynur Abakay İrem Soydan Güler Aylin Altay Nagihan Gür Altaylı Nazahat Genç Şükrü Ali Aldemir	Üye, Yönetim Kurulu Başkan Vekili Üye, Yönetim Kurulu Başkan Vekili Üye, Denetim Komitesi Üyesi Üye, Denetim Komitesi Üyesi Üye Üye Üye Üye
Genel Müdür	Şükrü Ali Aldemir	Genel Müdür
İç Denetim Başkanı	Sercan Pürtük	İç Denetim
İç Kontrol Başkan Yardımcısı	Volkan Kölege	İç Kontrol
Uyum ve Mevzuat Başkan Yardımcısı	Rabia Hatun Tuna	Uyum ve Mevzuat

Bankpozitif Kredi ve Kalkınma Bankası Anonim Şirketi

31 Aralık 2025 tarihi itibarıyla

Konsolide olmayan finansal tablolara ilişkin açıklama ve dipnotlar
(Tutarlar aksi belirtilmedikçe Bin Türk Lirası (“TL”) olarak ifade edilmiştir.)

IV. Banka’da nitelikli pay sahibi olan kişi ve kuruluşlara ilişkin açıklamalar

	Pay Tutarları (Nominal)	Pay Oranları	Ödenmiş Paylar (Nominal)	Ödenmemiş Paylar
Pay Fix Elektronik Para ve Ödeme Hizmetleri Anonim Şirketi	266,460,956	79.00	266,460,956	-

V. Banka’nın hizmet türü ve faaliyet alanlarını içeren özet bilgi

Banka’nın faaliyet alanı, bireysel ve kurumsal bankacılık ile fon yönetim işlemlerini kapsamaktadır. Bir yatırım bankası olarak Banka, yurtiçi ve uluslararası finans piyasalarındaki finansal kuruluşlardan elde ettiği borçlanmalar ve yapılan tahvil ihraçları yoluyla fon sağlamaktadır.

Banka, 31 Aralık 2025 tarihi itibarıyla genel müdürlük birimleri aracılığıyla faaliyetlerini sürdürmektedir.

31 Aralık 2025 tarihi itibarıyla Banka’nın personel sayısı 43’tür (31 Aralık 2024: 80).

Bu raporda yer alan konsolide olmayan finansal tablolar ile bunlara ilişkin açıklama ve dipnotlar, aksi belirtilmediği müddetçe bin Türk Lirası cinsinden hazırlanmıştır.

VI. Bankaların konsolide finansal tablolarının düzenlenmesine ilişkin tebliğ ile Türkiye Muhasebe Standartları gereği yapılan konsolidasyon işlemleri arasındaki farklılıklar ile tam konsolidasyon veya oransal konsolidasyona tabi tutulan, özkaynaklardan indirilen ya da bu üç yönteme dahil olmayan kuruluşlar hakkında kısa açıklama

Bağlı ortaklıklar içerisinde yer alan Pozitiftech Bilişim Teknolojileri A.Ş. mali kuruluş olmadığından Bankaların Konsolide Finansal Tabloların Düzenlenmesine İlişkin Tebliğ kapsamında konsolide finansal tablolarda konsolide edilmemektedir.

VII. Banka ile bağlı ortaklıkları arasında özkaynakların derhal transfer edilmesinin veya borçların geri ödenmesinin önünde mevcut veya muhtemel, fiili veya hukuki engeller

Bulunmamaktadır.

İkinci bölüm

Konsolide olmayan finansal tablolar

- I. Bilanço (Finansal Durum Tablosu)
- II. Nazım Hesaplar Tablosu
- III. Kar veya Zarar Tablosu
- IV. Kar veya Zarar ve Diğer Kapsamlı Gelir Tablosu
- V. Özkaynak Değişim Tablosu
- VI. Nakit Akış Tablosu
- VII. Kar Dağıtım Tablosu

Bankpozitif Kredi ve Kalkınma Bankası Anonim Şirketi

31 Aralık 2025 tarihinde sonra eren hesap dönemine ait konsolide olmayan finansal durum tablosu (Tutarlar aksi belirtilmedikçe Bin Türk Lirası (“TL”) olarak ifade edilmiştir.)

I. Bilanço (Finansal Durum Tablosu)

VARLIKLAR	Dipnot (Beşinci Bölüm)	BİN TÜRK LİRASI					
		Bağımsız Denetimden Geçmiş CARİ DÖNEM 31/12/2025			Bağımsız Denetimden Geçmiş ÖNCEKİ DÖNEM 31/12/2024		
		TP	YP	Toplam	TP	YP	Toplam
I. FİNANSAL VARLIKLAR (Net)		1,022,476	5,753	1,028,229	1,584,122	70,307	1,654,429
1.1 Nakit ve Nakit Benzerleri		744,689	5,753	750,442	1,367,192	70,307	1,437,499
1.1.1 Nakit Değerler ve Merkez Bankası	(5.1.1)	744,615	136	744,751	331	9,305	9,636
1.1.2 Bankalar	(5.1.3)	1,281	5,617	6,898	1,168,600	61,002	1,229,602
1.1.3 Para Piyasalarından Alacaklar		-	-	-	200,273	-	200,273
1.1.4 Beklenen Zarar Karşılıkları (-)		1,207	-	1,207	2,012	-	2,012
1.2 Gerçeğe Uygun Değer Farkı Kar Zarara Yansıtılan Finansal Varlıklar	(5.1.2)	-	-	-	-	-	-
1.2.1 Devlet Borçlanma Senetleri		-	-	-	-	-	-
1.2.2 Sermayede Payı Temsil Eden Menkul Değerler		-	-	-	-	-	-
1.2.3 Diğer Finansal Varlıklar		-	-	-	-	-	-
1.3 Gerçeğe Uygun Değer Farkı Diğer Kapsamlı Gelire Yansıtılan Finansal Varlıklar	(5.1.4)	273,776	-	273,776	216,665	-	216,665
1.3.1 Devlet Borçlanma Senetleri		273,616	-	273,616	216,505	-	216,505
1.3.2 Sermayede Payı Temsil Eden Menkul Değerler		160	-	160	160	-	160
1.3.3 Diğer Finansal Varlıklar		-	-	-	-	-	-
1.4 Türev Finansal Varlıklar	(5.1.2)	4,011	-	4,011	265	-	265
1.4.1 Türev Finansal Varlıkların Gerçeğe Uygun Değer Farkı Kar Zarara Yansıtılan Kısımı		4,011	-	4,011	265	-	265
1.4.2 Türev Finansal Varlıkların Gerçeğe Uygun Değer Farkı Diğer Kapsamlı Gelire Yansıtılan Kısımı		-	-	-	-	-	-
II. İTFA EDİLMİŞ MALİYETİ İLE ÖLÇÜLEN FİNANSAL VARLIKLAR (Net)		78,617	72,642	151,259	11,072	316,149	327,221
2.1 Krediler	(5.1.5)	92,610	72,642	165,252	12,152	316,149	328,301
2.2 Kiralama İşlemlerinden Alacaklar	(5.1.10)	-	-	-	-	-	-
2.3 Faktoring Alacakları		-	-	-	-	-	-
2.4 İtfa Edilmiş Maliyeti ile Ölçülen Diğer Finansal Varlıklar	(5.1.6)	-	-	-	11,117	-	11,117
2.4.1 Devlet Borçlanma Senetleri		-	-	-	-	-	-
2.4.2 Diğer Finansal Varlıklar		-	-	-	11,117	-	11,117
2.5 Beklenen Zarar Karşılıkları (-)		13,993	-	13,993	12,197	-	12,197
III. SATIŞ AMAÇLI ELDE TUTULAN VE DURDURULAN FAALİYETLERE İLİŞKİN DURAN VARLIKLAR (Net)	(5.1.14)	-	-	-	-	-	-
3.1 Satış Amaçlı		-	-	-	-	-	-
3.2 Durdurulan Faaliyetlere İlişkin		-	-	-	-	-	-
IV. ORTAKLIK YATIRIMLARI		4,071	-	4,071	4,071	-	4,071
4.1 İştirakler (Net)	(5.1.7)	-	-	-	-	-	-
4.1.1 Özkaynak Yöntemine Göre Değerlenenler		-	-	-	-	-	-
4.1.2 Konsolide Edilmeyenler		-	-	-	-	-	-
4.2 Bağlı Ortaklıklar (Net)	(5.1.8)	4,071	-	4,071	4,071	-	4,071
4.2.1 Konsolide Edilmeyen Mali Ortaklıklar		-	-	-	-	-	-
4.2.2 Konsolide Edilmeyen Mali Olmayan Ortaklıklar		4,071	-	4,071	4,071	-	4,071
4.3 Birlikte Kontrol Edilen Ortaklıklar (İş Ortaklıkları) (Net)	(5.1.9)	-	-	-	-	-	-
4.3.1 Özkaynak Yöntemine Göre Değerlenenler		-	-	-	-	-	-
4.3.2 Konsolide Edilmeyenler		-	-	-	-	-	-
V. MADDİ DURAN VARLIKLAR (Net)		66,407	-	66,407	18,420	-	18,420
VI. MADDİ OLMAYAN DURAN VARLIKLAR (Net)		84,005	-	84,005	99,700	-	99,700
6.1 Şerefiye		-	-	-	-	-	-
6.2 Diğer		84,005	-	84,005	99,700	-	99,700
VII. YATIRIM AMAÇLI GAYRİMENKULLER (Net)		-	-	-	-	-	-
VIII. CARİ VERGİ VARLIĞI		-	-	-	-	-	-
IX. ERTELENMİŞ VERGİ VARLIĞI	(5.1.15)	27,913	-	27,913	34,398	-	34,398
X. DİĞER AKTİFLER (Net)	(5.1.16)	15,369	7,924	23,293	10,500	6,512	17,012
VARLIKLAR TOPLAMI		1,298,858	86,319	1,385,177	1,762,283	392,968	2,155,251

İlişikteki açıklama ve dipnotlar bu finansal tabloların tamamlayıcı parçalarıdır.

Bankpozitif Kredi ve Kalkınma Bankası Anonim Şirketi

31 Aralık 2025 tarihinde sonra eren hesap dönemine ait konsolide olmayan finansal durum tablosu (Tutarlar aksi belirtilmedikçe Bin Türk Lirası (“TL”) olarak ifade edilmiştir.)

I. Bilanço (Finansal Durum Tablosu)

YÜKÜMLÜLÜKLER	Dipnot (Besinci Bölüm)	BİN TÜRK LİRASI					
		Bağımsız Denetimden Geçmiş CARI DÖNEM 31/12/2025			Bağımsız Denetimden Geçmiş ÖNCEKİ DÖNEM 31/12/2024		
		TP	YP	Toplam	TP	YP	Toplam
I. MEVDUAT	(5.II.1)	-	-	-	-	-	-
II. ALINAN KREDİLER	(5.II.3)	-	-	-	-	-	-
III. PARA PİYASALARINA BORÇLAR	-	-	-	-	4,881	-	4,881
IV. İHRAÇ EDİLEN MENKUL KIYMETLER (Net)	(5.II.4)	-	-	-	-	-	-
4.1 Bonolar	-	-	-	-	-	-	-
4.2 Varlığa Dayalı Menkul Kıymetler	-	-	-	-	-	-	-
4.3 Tahviller	-	-	-	-	-	-	-
V. FONLAR	-	396,804	84,000	480,804	547,450	712,975	1,260,425
5.1 Müstakrizlerin Fonları	-	3,679	44,270	47,949	154,325	109,766	264,091
5.2 Diğer	-	393,125	39,730	432,855	393,125	603,209	996,334
VI. GERÇEĞE UYGUN DEĞER FARKI KAR ZARARA YANSITILAN FİNANSAL YÜKÜMLÜLÜKLER	-	-	-	-	-	-	-
VII. TÜREV FİNANSAL YÜKÜMLÜLÜKLER	(5.II.2)	736	-	736	-	1,865	1,865
7.1 Türev Finansal Yükümlülüklerin Gerçeğe Uygun Değer Farkı Kar Zarara Yansıtılan Kısım	-	736	-	736	-	1,865	1,865
7.2 Türev Finansal Yükümlülüklerin Gerçeğe Uygun Değer Farkı Diğer Kapsamlı Gelire Yansıtılan Kısım	-	-	-	-	-	-	-
VIII. FAKTORİNG YÜKÜMLÜLÜKLERİ	-	-	-	-	-	-	-
IX. KİRALAMA İŞLEMLERİNDEN YÜKÜMLÜLÜKLER (Net)	(5.II.6)	69,444	-	69,444	15,294	-	15,294
X. KARŞILIKLAR	(5.II.7)	21,959	-	21,959	27,560	-	27,560
10.1 Yeniden Yapılanma Karşılığı	-	-	-	-	-	-	-
10.2 Çalışan Hakları Karşılığı	-	12,658	-	12,658	13,221	-	13,221
10.3 Sigorta Teknik Karşılıkları (Net)	-	-	-	-	-	-	-
10.4 Diğer Karşılıklar	-	9,301	-	9,301	14,339	-	14,339
XI. CARİ VERGİ BORCU	(5.II.8)	6,893	-	6,893	118,826	-	118,826
XII. ERTELENMİŞ VERGİ BORCU	-	-	-	-	-	-	-
XIII. SATIŞ AMAÇLI ELDE TUTULAN VE DURDURULAN FAALİYETLERE İLİŞKİN DURAN VARLIK BORÇLARI (Net)	(5.II.9)	-	-	-	-	-	-
13.1 Satış Amaçlı	-	-	-	-	-	-	-
13.2 Durdurulan Faaliyetlere İlişkin	-	-	-	-	-	-	-
XIV. SERMAYE BENZERİ BORÇLANMA ARAÇLARI	(5.II.10)	-	-	-	-	-	-
14.1 Krediler	-	-	-	-	-	-	-
14.2 Diğer Borçlanma Araçları	-	-	-	-	-	-	-
XV. DİĞER YÜKÜMLÜLÜKLER	(5.II.5)	20,045	1,417	21,462	15,959	32,118	48,077
XVI. ÖZKAYNAKLAR	(5.II.11)	783,879	-	783,879	678,323	-	678,323
16.1 Ödenmiş Sermaye	-	337,292	-	337,292	337,292	-	337,292
16.2 Sermaye Yedekleri	-	52,413	-	52,413	52,413	-	52,413
16.2.1 Hisse Senedi İhraç Primleri	-	20,121	-	20,121	20,121	-	20,121
16.2.2 Hisse Senedi İptal Karları	-	-	-	-	-	-	-
16.2.3 Diğer Sermaye Yedekleri	-	32,292	-	32,292	32,292	-	32,292
16.3 Kar veya Zararda Yeniden Sınıflandırılmayacak Birikmiş Diğer Kapsamlı Gelirler veya Giderler	-	(17,788)	-	(17,788)	(17,788)	-	(17,788)
16.4 Kar veya Zararda Yeniden Sınıflandırılacak Birikmiş Diğer Kapsamlı Gelirler veya Giderler	-	2,527	-	2,527	10,400	-	10,400
16.5 Kar Yedekleri	-	114,544	-	114,544	114,544	-	114,544
16.5.1 Yasal Yedekler	-	16,167	-	16,167	16,167	-	16,167
16.5.2 Statü Yedekleri	-	-	-	-	-	-	-
16.5.3 Olağanüstü Yedekler	-	98,377	-	98,377	98,377	-	98,377
16.5.4 Diğer Kar Yedekleri	-	-	-	-	-	-	-
16.6 Kar veya Zarar	-	294,891	-	294,891	181,462	-	181,462
16.6.1 Geçmiş Yıllar Kar veya Zararı	-	181,462	-	181,462	(102,964)	-	(102,964)
16.6.2 Dönem Net Kar veya Zararı	-	113,429	-	113,429	284,426	-	284,426
YÜKÜMLÜLÜKLER TOPLAMI	-	1,299,760	85,417	1,385,177	1,408,293	746,958	2,155,251

İlişikteki açıklama ve dipnotlar bu finansal tabloların tamamlayıcı parçalarıdır.

Bankpozitif Kredi ve Kalkınma Bankası Anonim Şirketi

31 Aralık 2025 tarihinde sonra eren hesap dönemine ait konsolide olmayan nazım hesaplar tablosu (Tutarlar aksi belirtilmedikçe Bin Türk Lirası ("TL") olarak ifade edilmiştir.)

II. Nazım hesaplar tablosu

	Dipnot (Beşinci Bölüm)	BİN TÜRK LİRASI					
		Bağımsız Denetimden Geçmiş CARİ DÖNEM 31/12/2025			Bağımsız Denetimden Geçmiş ÖNCEKİ DÖNEM 31/12/2024		
		TP	YP	Toplam	TP	YP	Toplam
A. BİLANÇO DIŞI YÜKÜMLÜLÜKLER (I+II+III)		1,410,295	1,319,236	2,729,531	791,110	662,908	1,454,018
I. GARANTİ ve KEFALETLER	(5.III.1)	117,739	33,366	151,105	154,925	27,419	182,344
1.1. Teminat Mektupları		117,739	33,366	151,105	154,925	27,419	182,344
1.1.1. Devlet İhale Kanunu Kapsamına Girenler		24	27,922	27,946	24	22,946	22,970
1.1.2. Dış Ticaret İşlemleri Dolayısıyla Verilenler		-	-	-	6	-	6
1.1.3. Diğer Teminat Mektupları		117,715	5,444	123,159	154,895	4,473	159,368
1.2. Banka Kredileri		-	-	-	-	-	-
1.2.1. İthalat Kabul Kredileri		-	-	-	-	-	-
1.2.2. Diğer Banka Kabulleri		-	-	-	-	-	-
1.3. Akreditifler		-	-	-	-	-	-
1.3.1. Belgeli Akreditifler		-	-	-	-	-	-
1.3.2. Diğer Akreditifler		-	-	-	-	-	-
1.4. Garanti Verilen Prefinansmanlar		-	-	-	-	-	-
1.5. Cirolar		-	-	-	-	-	-
1.5.1. T.C. Merkez Bankasına Cirolar		-	-	-	-	-	-
1.5.2. Diğer Cirolar		-	-	-	-	-	-
1.6. Menkul Kıymet İh. Satın Alma Garantilerimizden		-	-	-	-	-	-
1.7. Faktoring Garantilerimizden		-	-	-	-	-	-
1.8. Diğer Garantilerimizden		-	-	-	-	-	-
1.9. Diğer Kefaletlerimizden		-	-	-	-	-	-
II. TAAHHÜTLER		-	-	-	-	-	-
2.1. Cayılamaz Taahhütler		-	-	-	-	-	-
2.1.1. Vadeli Aktif Değerler Alım Satım Taahhütleri		-	-	-	-	-	-
2.1.2. Vadeli Mevduat Alım Satım Taahhütleri		-	-	-	-	-	-
2.1.3. İştir. ve Bağ. Ort. Ser. İst. Taahhütleri		-	-	-	-	-	-
2.1.4. Kul. Gar. Kredi Tahsis Taahhütleri		-	-	-	-	-	-
2.1.5. Men. Kıymet İh. Aracılık Taahhütleri		-	-	-	-	-	-
2.1.6. Zorunlu Karşılık Ödeme Taahhüdü		-	-	-	-	-	-
2.1.7. Çekler için Ödeme Taahhütleri		-	-	-	-	-	-
2.1.8. İhracat Taahhütlerinden Kaynaklanan Vergi ve Fon Yükümlülükleri		-	-	-	-	-	-
2.1.9. Kredi Kartı Harcama Limit Taahhütleri		-	-	-	-	-	-
2.1.10. Kredi Kartları ve Bankacılık Hizmetlerine İlişkin Promosyon Uyg. Taahhütleri		-	-	-	-	-	-
2.1.11. Açığa Menkul Kıymet Satış Taahhütlerinden Alacaklar		-	-	-	-	-	-
2.1.12. Açığa Menkul Kıymet Satış Taahhütlerinden Borçlar		-	-	-	-	-	-
2.1.13. Diğer Cayılamaz Taahhütler		-	-	-	-	-	-
2.2. Cayılabılır Taahhütler		-	-	-	-	-	-
2.2.1. Cayılabılır Kredi Tahsis Taahhütleri		-	-	-	-	-	-
2.2.2. Diğer Cayılabılır Taahhütler		-	-	-	-	-	-
III. TÜREV FİNANSAL ARAÇLAR		1,292,556	1,285,870	2,578,426	636,185	635,489	1,271,674
3.1. Riskten Korunma Amaçlı Türev Finansal Araçlar		-	-	-	-	-	-
3.1.1. Gerçeğe Uygun Değer Riskinden Korunma Amaçlı İşlemler		-	-	-	-	-	-
3.1.2. Nakit Akış Riskinden Korunma Amaçlı İşlemler		-	-	-	-	-	-
3.1.3. Yurt dışındaki Net Yatırım Riskinden Korunma Amaçlı İşlemler		-	-	-	-	-	-
3.2. Alım Satım Amaçlı İşlemler		1,292,556	1,285,870	2,578,426	636,185	635,489	1,271,674
3.2.1. Vadeli Döviz Alım-Satım İşlemleri		644,406	642,935	1,287,341	494,868	494,596	989,464
3.2.1.1. Vadeli Döviz Alım İşlemleri		-	642,935	642,935	-	493,861	493,861
3.2.1.2. Vadeli Döviz Satım İşlemleri		644,406	-	644,406	494,868	735	495,603
3.2.2. Para ve Faiz Swap İşlemleri		648,150	642,935	1,291,085	141,317	140,893	282,210
3.2.2.1. Swap Para Alım İşlemleri		648,150	-	648,150	141,317	-	141,317
3.2.2.2. Swap Para Satım İşlemleri		-	642,935	642,935	-	140,893	140,893
3.2.2.3. Swap Faiz Alım İşlemleri		-	-	-	-	-	-
3.2.2.4. Swap Faiz Satım İşlemleri		-	-	-	-	-	-
3.2.3. Para, Faiz ve Menkul Değer Opsiyonları		-	-	-	-	-	-
3.2.3.1. Para Alım Opsiyonları		-	-	-	-	-	-
3.2.3.2. Para Satım Opsiyonları		-	-	-	-	-	-
3.2.3.3. Faiz Alım Opsiyonları		-	-	-	-	-	-
3.2.3.4. Faiz Satım Opsiyonları		-	-	-	-	-	-
3.2.3.5. Menkul Değerler Alım Opsiyonları		-	-	-	-	-	-
3.2.3.6. Menkul Değerler Satım Opsiyonları		-	-	-	-	-	-
3.2.4. Futures Para İşlemleri		-	-	-	-	-	-
3.2.4.1. Futures Para Alım İşlemleri		-	-	-	-	-	-
3.2.4.2. Futures Para Satım İşlemleri		-	-	-	-	-	-
3.2.5. Futures Faiz Alım-Satım İşlemleri		-	-	-	-	-	-
3.2.5.1. Futures Faiz Alım İşlemleri		-	-	-	-	-	-
3.2.5.2. Futures Faiz Satım İşlemleri		-	-	-	-	-	-
3.2.6. Diğer		-	-	-	-	-	-
B. EMANET VE REHİNLİ KIYMETLER (IV+V+VI)		972,052	16,671,758	17,643,810	860,355	18,386,705	19,247,060
IV. EMANET KIYMETLER		54,188	13,442,852	13,497,040	54,188	11,113,264	11,167,452
4.1. Müşteri Fon ve Portföy Mevcutları		-	-	-	-	-	-
4.2. Emanete Alınan Menkul Değerler		-	-	-	-	-	-
4.3. Tahsile Alınan Çekler		108	6,594	6,702	108	5,419	5,527
4.4. Tahsile Alınan Ticari Senetler		54,080	13,436,258	13,490,338	54,080	11,107,845	11,161,925
4.5. Tahsile Alınan Diğer Kıymetler		-	-	-	-	-	-
4.6. İhracına Aracı Olunan Kıymetler		-	-	-	-	-	-
4.7. Diğer Emanet Kıymetler		-	-	-	-	-	-
4.8. Emanet Kıymet Alanlar		-	-	-	-	-	-
V. REHİNLİ KIYMETLER		917,864	3,228,906	4,146,770	806,167	7,273,441	8,079,608
5.1. Menkul Kıymetler		-	-	-	-	-	-
5.2. Teminat Senetleri		587	10,621	11,208	587	8,728	9,315
5.3. Emtia		-	-	-	-	-	-
5.4. Varant		-	-	-	-	-	-
5.5. Gayrimenkul		151,095	1,765,524	1,916,619	52,855	5,205,287	5,258,142
5.6. Diğer Rehinli Kıymetler		766,182	1,452,761	2,218,943	752,725	2,059,426	2,812,151
5.7. Rehinli Kıymet Alanlar		-	-	-	-	-	-
VI. KABUL EDİLEN AVALLER VE KEFALETLER		-	-	-	-	-	-
BİLANÇO DIŞI HESAPLAR TOPLAMI (A+B)		2,382,347	17,990,994	20,373,341	1,651,465	19,049,613	20,701,078

İlişikteki açıklama ve dipnotlar bu finansal tabloların tamamlayıcı parçalarıdır.

Bankpozitif Kredi ve Kalkınma Bankası Anonim Şirketi

31 Aralık 2025 tarihinde sonra eren hesap dönemine ait konsolide olmayan kar veya zarar tablosu (Tutarlar aksi belirtilmedikçe Bin Türk Lirası ("TL") olarak ifade edilmiştir.)

III. Kar veya zarar tablosu

GELİR VE GİDER KALEMLERİ	Dipnot (Beşinci Bölüm)	BİN TÜRK LİRASI	
		CARİ DÖNEM 01/01/2025-31/12/2025	ÖNCEKİ DÖNEM 01/01/2024-31/12/2024
I. FAİZ GELİRLERİ	(5.IV.1)	508,641	472,702
1.1 Kredilerden Alınan Faizler		52,088	109,143
1.2 Zorunlu Karşılıklardan Alınan Faizler		8	9
1.3 Bankalardan Alınan Faizler		279,669	101,029
1.4 Para Piyasası İşlemlerinden Alınan Faizler		59,825	165,614
1.5 Menkul Değerlerden Alınan Faizler		117,051	91,825
1.5.1 Gerçeğe Uygun Değer Farkı Kar Zarara Yansıtılanlar		-	2
1.5.2 Gerçeğe Uygun Değer Farkı Diğer Kapsamlı Gelire Yansıtılanlar		115,525	89,926
1.5.3 İtfa Edilmiş Maliyeti İle Ölçülenler		1,526	1,897
1.6 Finansal Kiralama Faiz Gelirleri		-	3,224
1.7 Diğer Faiz Gelirleri		-	1,858
II. FAİZ GİDERLERİ (-)	(5.IV.2)	18,164	11,115
2.1 Mevduata Verilen Faizler		-	-
2.2 Kullanılan Kredilere Verilen Faizler		-	2,914
2.3 Para Piyasası İşlemlerine Verilen Faizler		6,362	991
2.4 İhraç Edilen Menkul Kıymetlere Verilen Faizler		-	-
2.5 Kiralama Faiz Giderleri		10,357	5,948
2.6 Diğer Faiz Giderleri	(5.IV.12)	1,445	1,262
III. NET FAİZ GELİRİ/GİDERİ (I - II)		490,477	461,587
IV. NET ÜCRET VE KOMİSYON GELİRLERİ/GİDERLERİ		1,809	(4,475)
4.1 Alınan Ücret ve Komisyonlar		4,781	4,044
4.1.1 Gayri Nakdi Kredilerden		4,297	3,606
4.1.2 Diğer	(5.IV.12)	484	438
4.2 Verilen Ücret ve Komisyonlar (-)		2,972	8,519
4.2.1 Gayri Nakdi Kredilere		263	102
4.2.2 Diğer	(5.IV.12)	2,709	8,417
V. TEMETTÜ GELİRLERİ	(5.IV.3)	934	551
VI. TİCARİ KAR/ZARAR (Net)	(5.IV.4)	26,466	22,350
6.1 Sermaye Piyasası İşlemleri Karı/Zararı		295	3,672
6.2 Türev Finansal İşlemlerden Kar/Zarar		103,497	(224,208)
6.3 Kambiyo İşlemleri Karı/Zararı		(77,326)	242,886
VII. DİĞER FAALİYET GELİRLERİ	(5.IV.5)	16,540	403,805
VIII. FAALİYET BRÜT KARI (III+IV+V+VI+VII)		536,226	883,818
IX. BEKLENEN ZARAR KARŞILIKLARI GİDERLERİ (-)	(5.IV.6)	(6,597)	(3,870)
X. DİĞER KARŞILIK GİDERLERİ (-)	(5.IV.6)	-	(1,975)
XI. PERSONEL GİDERLERİ (-)		(184,400)	(188,388)
XII. DİĞER FAALİYET GİDERLERİ (-)	(5.IV.7)	(179,398)	(320,850)
XIII. NET FAALİYET KARI/ZARARI (VIII-IX-X-XI-XII)		165,831	368,735
XIV. BİRLEŞME İŞLEMİ SONRASINDA GELİR OLARAK KAYDEDİLEN FAZLALIK TUTARI		-	-
XV. ÖZKAYNAK YÖNTEMİ UYGULANAN ORTAKLIKLARDAN KAR/ZARAR		-	-
XVI. NET PARASAL POZİSYON KARI/ZARARI		-	-
XVII. SÜRDÜRÜLEN FAALİYETLER VERGİ ÖNCESİ K/Z (XIII+...+XVI)	(5.IV.8)	165,831	368,735
XVIII. SÜRDÜRÜLEN FAALİYETLER VERGİ KARŞILIĞI (±)	(5.IV.9)	(52,402)	(84,309)
18.1 Cari Vergi Karşılığı		(42,757)	(112,066)
18.2 Ertelenmiş Vergi Gider Etkisi (+)		(19,085)	(4,746)
18.3 Ertelenmiş Vergi Gelir Etkisi (-)		9,440	32,503
XIX. SÜRDÜRÜLEN FAALİYETLER DÖNEM NET K/Z (XVII±XVIII)	(5.IV.10)	113,429	284,426
XX. DURDURULAN FAALİYETLERDEN GELİRLER		-	-
20.1 Satış Amaçlı Elde Tutulan Duran Varlık Gelirleri		-	-
20.2 İştirak, Bağlı Ortaklık ve Birlikte Kontrol Edilen Ortaklıklar (İş Ort.) Satış Karları		-	-
20.3 Diğer Durdurulan Faaliyet Gelirleri		-	-
XXI. DURDURULAN FAALİYETLERDEN GİDERLER (-)		-	-
21.1 Satış Amaçlı Elde Tutulan Duran Varlık Giderleri		-	-
21.2 İştirak, Bağlı Ortaklık ve Birlikte Kontrol Edilen Ortaklıklar (İş Ort.) Satış Zararları		-	-
21.3 Diğer Durdurulan Faaliyet Giderleri		-	-
XXII. DURDURULAN FAALİYETLER VERGİ ÖNCESİ K/Z (XX-XXI)	(5.IV.8)	-	-
XXIII. DURDURULAN FAALİYETLER VERGİ KARŞILIĞI (±)	(5.IV.9)	-	-
23.1 Cari Vergi Karşılığı		-	-
23.2 Ertelenmiş Vergi Gider Etkisi (+)		-	-
23.3 Ertelenmiş Vergi Gelir Etkisi (-)		-	-
XXIV. DURDURULAN FAALİYETLER DÖNEM NET K/Z (XXII+XXIII)		-	-
XXV. DÖNEM NET KARI/ZARARI (XIX+XXIV)	(5.IV.11)	113,429	284,426
Hisse Başına Kar / Zarar ^(*)		0.0336	0.0840

(*) Tam TL tutarı ile gösterilmiştir.

İlişikteki açıklama ve dipnotlar bu finansal tabloların tamamlayıcı parçalarıdır.

Bankpozitif Kredi ve Kalkınma Bankası Anonim Şirketi

31 Aralık 2025 tarihinde sonra eren hesap dönemine ait konsolide olmayan kar veya zarar ve diğer kapsamlı gelir tablosu (Tutarlar aksi belirtilmedikçe Bin Türk Lirası (“TL”) olarak ifade edilmiştir.)

IV. Kar veya zarar ve diğer kapsamlı gelir tablosu

KAR VEYA ZARAR VE DİĞER KAPSAMLI GELİR TABLOSU		BİN TÜRK LİRASI	
		CARİ DÖNEM (01/01/2025 - 31/12/2025)	ÖNCEKİ DÖNEM (01/01/2024 - 31/12/2024)
I.	DÖNEM KARI/ZARARI	113,429	284,426
II.	DİĞER KAPSAMLI GELİRLER	(7,873)	2,857
2.1	Kar veya Zararda Yeniden Sınıflandırılmayacaklar	-	(1,327)
2.1.1	Maddi Duran Varlıklar Yeniden Değerleme Artışları/Azalışları	-	-
2.1.2	Maddi Olmayan Duran Varlıklar Yeniden Değerleme Artışları/Azalışları	-	-
2.1.3	Tanımlanmış Fayda Planları Yeniden Ölçüm Kazançları/Kayıpları	-	(1,896)
2.1.4	Diğer Kar veya Zarar Olarak Yeniden Sınıflandırılmayacak Diğer Kapsamlı Gelir Unsurları	-	-
2.1.5	Kar veya Zararda Yeniden Sınıflandırılmayacak Diğer Kapsamlı Gelire İlişkin Vergiler	-	569
2.2	Kar veya Zararda Yeniden Sınıflandırılacaklar	(7,873)	4,184
2.2.1	Yabancı Para Çevirim Farkları	-	-
2.2.2	Gerçeğe Uygun Değer Farkı Diğer Kapsamlı Gelire Yansıtılan Finansal Varlıkların Değerleme ve/veya Sınıflandırma Gelirleri/Giderleri	(11,033)	5,978
2.2.3	Nakit Akış Riskinden Korunma Gelirleri/Giderleri	-	-
2.2.4	Yurt dışındaki İşletmeye İlişkin Yatırım Riskinden Korunma Gelirleri/Giderleri	-	-
2.2.5	Diğer Kar veya Zarar Olarak Yeniden Sınıflandırılacak Diğer Kapsamlı Gelir Unsurları	-	-
2.2.6	Kar veya Zararda Yeniden Sınıflandırılacak Diğer Kapsamlı Gelire İlişkin Vergiler	3.160	(1,794)
III.	TOPLAM KAPSAMLI GELİR (I+II)	105,556	287,283

İlişikteki açıklama ve dipnotlar bu finansal tabloların tamamlayıcı parçalarıdır.

Bankpozitif Kredi ve Kalkınma Bankası Anonim Şirketi

31 Aralık 2025 tarihinde sona eren hesap dönemine ait konsolide olmayan özkaynak değişim tablosu (Tutarlar aksi belirtilmedikçe Bin Türk Lirası (“TL”) olarak ifade edilmiştir.)

V. Özkaynak değişim tablosu

	Ödenmiş Sermaye	Hisse Senedi İhraç Primleri	Hisse Senedi İptal Karları	Diğer Sermaye Yedekleri	Kar veya Zararda Yeniden Sınıflandırılmayacak Birikmiş Diğer Kapsamlı Gelirler ve Giderler		Kar veya Zararda Yeniden Sınıflandırılacak Birikmiş Diğer Kapsamlı Gelirler ve Giderler		Kar Yedekleri	Geçmiş Dönem Karı / (Zararı)	Dönem Net Kar veya Zararı	Toplam Özkaynak	
					1	2	3	4					5
Önceki Dönem 31/12/2024													
I. Dönem Başı Bakiyesi	337,292	20,121	-	32,292	-	(16,461)	-	6,216	-	114,544	(131,951)	28,987	391,040
II. TMS 8 Uyarınca Yapılan Düzeltmeler	-	-	-	-	-	-	-	-	-	-	-	-	-
2.1 Hataların Düzeltilmesinin Etkisi	-	-	-	-	-	-	-	-	-	-	-	-	-
2.2 Muhasebe Politikasında Yapılan Değişikliklerin Etkisi	-	-	-	-	-	-	-	-	-	-	-	-	-
III. Yeni Bakiye (I+II)	337,292	20,121	-	32,292	-	(16,461)	-	6,216	-	114,544	(131,951)	28,987	391,040
IV. Toplam Kapsamlı Gelir	-	-	-	-	-	(1,327)	-	4,184	-	-	-	284,426	287,283
V. Nakden Gerçekleştirilen Sermaye Artırımı	-	-	-	-	-	-	-	-	-	-	-	-	-
VI. İç Kaynaklardan Gerçekleştirilen Sermaye Artırımı	-	-	-	-	-	-	-	-	-	-	-	-	-
VII. Ödenmiş Sermaye Enflasyon Düzeltme Farkı	-	-	-	-	-	-	-	-	-	-	-	-	-
VIII. Hisse Senedine Dönüştürülebilir Tahviller	-	-	-	-	-	-	-	-	-	-	-	-	-
IX. Sermaye Benzeri Borçlanma Araçları	-	-	-	-	-	-	-	-	-	-	-	-	-
X. Diğer Değişiklikler Nedeniyle Artış /Azalış	-	-	-	-	-	-	-	-	-	-	-	-	-
XI. Kar Dağıtım	-	-	-	-	-	-	-	-	-	28,987	(28,987)	-	-
11.1 Dağıtılan Temettü	-	-	-	-	-	-	-	-	-	-	-	-	-
11.2 Yedeklere Aktarılan Tutarlar	-	-	-	-	-	-	-	-	-	-	-	-	-
11.3 Diğer	-	-	-	-	-	-	-	-	-	28,987	(28,987)	-	-
Dönem Sonu Bakiyesi (III+...+X+XI)	337,292	20,121	-	32,292	-	(17,788)	-	10,400	-	114,544	(102,964)	284,426	678,323
Cari Dönem 31/12/2025													
I. Önceki Dönem Sonu Bakiyesi	337,292	20,121	-	32,292	-	(17,788)	-	10,400	-	114,544	(102,964)	284,426	678,323
II. TMS 8 Uyarınca Yapılan Düzeltmeler	-	-	-	-	-	-	-	-	-	-	-	-	-
2.1 Hataların Düzeltilmesinin Etkisi	-	-	-	-	-	-	-	-	-	-	-	-	-
2.2 Muhasebe Politikasında Yapılan Değişikliklerin Etkisi	-	-	-	-	-	-	-	-	-	-	-	-	-
III. Yeni Bakiye (I+II)	337,292	20,121	-	32,292	-	(17,788)	-	10,400	-	114,544	(102,964)	284,426	678,323
IV. Toplam Kapsamlı Gelir	-	-	-	-	-	-	-	(7,873)	-	-	-	113,429	105,556
V. Nakden Gerçekleştirilen Sermaye Artırımı	-	-	-	-	-	-	-	-	-	-	-	-	-
VI. İç Kaynaklardan Gerçekleştirilen Sermaye Artırımı	-	-	-	-	-	-	-	-	-	-	-	-	-
VII. Ödenmiş Sermaye Enflasyon Düzeltme Farkı	-	-	-	-	-	-	-	-	-	-	-	-	-
VIII. Hisse Senedine Dönüştürülebilir Tahviller	-	-	-	-	-	-	-	-	-	-	-	-	-
IX. Sermaye Benzeri Borçlanma Araçları	-	-	-	-	-	-	-	-	-	-	-	-	-
X. Diğer Değişiklikler Nedeniyle Artış /Azalış	-	-	-	-	-	-	-	-	-	-	-	-	-
XI. Kar Dağıtım	-	-	-	-	-	-	-	-	-	284,426	(284,426)	-	-
11.1 Dağıtılan Temettü	-	-	-	-	-	-	-	-	-	-	-	-	-
11.2 Yedeklere Aktarılan Tutarlar	-	-	-	-	-	-	-	-	-	-	-	-	-
11.3 Diğer	-	-	-	-	-	-	-	-	-	284,426	(284,426)	-	-
Dönem Sonu Bakiyesi (III+...+X+XI)	337,292	20,121	-	32,292	-	(17,788)	-	2,527	-	114,544	181,462	113,429	783,879

1. Duran varlıklar birikmiş yeniden değerlendirme artışları/azalışları,

2. Tanımlanmış fayda planlarının birikmiş yeniden ölçüm kazançları/kayıpları,

3. Diğer (Özkaynak yöntemiyle değerlendirilen yatırımların diğer kapsamlı gelirinden kâr/zararda sınıflandırılmayacak payları ile diğer kâr veya zarar olarak yeniden sınıflandırılmayacak diğer kapsamlı gelir unsurlarının birikmiş tutarları)

4. Yabancı para çevirim farkları,

5. Gerçeğe uygun değer farkı diğer kapsamlı gelire yansıtılan finansal varlıkların birikmiş yeniden değerlendirme ve/veya sınıflandırma kazançları/kayıpları,

6. Diğer (Nakit akış riskinden korunma kazançları/kayıpları, özkaynak yöntemiyle değerlendirilen yatırımların diğer kapsamlı gelirinden kâr/zararda sınıflandırılacak payları ve diğer kâr veya zarar olarak yeniden sınıflandırılacak diğer kapsamlı gelir unsurlarının birikmiş tutarları) ifade eder.

İlişikteki açıklama ve dipnotlar bu finansal tabloların tamamlayıcı parçalarıdır.

Bankpozitif Kredi ve Kalkınma Bankası Anonim Şirketi

31 Aralık 2025 tarihinde sonra eren hesap dönemine ait konsolide olmayan nakit akış tablosu (Tutarlar aksi belirtilmedikçe Bin Türk Lirası ("TL") olarak ifade edilmiştir.)

VI. Nakit akış tablosu

	BİN TÜRK LİRASI	
	CARİ DÖNEM (01/01/2025- 31/12/2025)	ÖNCEKİ DÖNEM (01/01/2024- 31/12/2024)
A. BANKACILIK FAALİYETLERİNE İLİŞKİN NAKİT AKIŞLARI		
1.1 Bankacılık Faaliyet Konusu Varlık ve Yükümlülüklerdeki Değişim Öncesi Faaliyet Karı	198,960	415,955
1.1.1 Alınan Faizler	531,085	396,949
1.1.2 Ödenen Faizler	(21,092)	(11,184)
1.1.3 Alınan Temettüleri	934	551
1.1.4 Alınan Ücret ve Komisyonlar	4,781	4,044
1.1.5 Elde Edilen Diğer Kazançlar	16,540	5,516
1.1.6 Zarar Olarak Muhasebeleştirilen Donuk Alacaklardan Tahsilatlar	-	462,425
1.1.7 Personele ve Hizmet Tedarik Edenlere Yapılan Nakit Ödemeler	(183,126)	(185,009)
1.1.8 Ödenen Vergiler	(126,422)	(25,021)
1.1.9 Diğer	(23,740)	(232,316)
1.2 Bankacılık Faaliyetleri Konusu Varlık ve Yükümlülüklerdeki Değişim	(805,917)	811,495
1.2.1 Gerçeğe Uygun Değer Farkı K/Z'a Yansıtılan FV'lerde Net (Artış) Azalış	-	-
1.2.2 Bankalar Hesabındaki Net (Artış) Azalış	24,158	16,987
1.2.3 Kredilerdeki Net (Artış) Azalış	136,177	281,478
1.2.4 Diğer Varlıklarda Net (Artış) Azalış	(38,573)	213,566
1.2.5 Bankaların Mevduatlarında Net Artış (Azalış)	-	-
1.2.6 Diğer Mevduatlarda Net Artış (Azalış)	-	-
1.2.7 Gerçeğe Uygun Değer Farkı K/Z'a Yansıtılan FY'lerde Net Artış (Azalış)	-	-
1.2.8 Alınan Kredilerdeki Net Artış (Azalış)	-	(33,232)
1.2.9 Vadesi Gelmiş Borçlarda Net Artış (Azalış)	-	-
1.2.10 Diğer Borçlarda Net Artış (Azalış)	(927,679)	332,696
I. Bankacılık Faaliyetlerinden Kaynaklanan Net Nakit Akışı	(606,957)	1,227,450
B. YATIRIM FAALİYETLERİNE İLİŞKİN NAKİT AKIŞLARI		
II. Yatırım Faaliyetlerinden Kaynaklanan Net Nakit Akışı	(63,073)	(164,119)
2.1 İktisap Edilen İştirakler, Bağlı Ortaklıklar ve Birlikte Kontrol Edilen Ortaklıklar (İş Ortaklıkları)	-	-
2.2 Elden Çıkarılan İştirakler, Bağlı Ortaklıklar ve Birlikte Kontrol Edilen Ortaklıklar (İş Ortaklıkları)	-	-
2.3 Satın Alınan Menkul ve Gayrimenkuller	(2,232)	(100,997)
2.4 Elden Çıkarılan Menkul ve Gayrimenkuller	-	711
2.5 Elde Edilen Gerçeğe Uygun Değer Farkı Diğer Kapsamlı Gelire Yansıtılan Finansal Varlıklar	(74,867)	(55,180)
2.6 Elden Çıkarılan Gerçeğe Uygun Değer Farkı Diğer Kapsamlı Gelire Yansıtılan Finansal Varlıklar	-	3,672
2.7 Satın Alınan İtfâ Edilmiş Maliyeti ile Ölçülen Finansal Varlıklar	-	(12,325)
2.8 Satılan İtfâ Edilmiş Maliyeti ile Ölçülen Finansal Varlıklar	10,000	-
2.9 Diğer	4,026	-
C. FİNANSMAN FAALİYETLERİNE İLİŞKİN NAKİT AKIŞLARI		
III. Finansman Faaliyetlerinden Sağlanan Net Nakit	(7,923)	(5,650)
3.1 Krediler ve İhraç Edilen Menkul Değerlerden Sağlanan Nakit	-	-
3.2 Krediler ve İhraç Edilen Menkul Değerlerden Kaynaklanan Nakit Çıkışı	-	-
3.3 İhraç Edilen Sermaye Araçları	-	-
3.4 Temettü Ödemeleri	-	-
3.5 Kiralamaya İlişkin Ödemeler	(7,923)	(5,650)
3.6 Diğer	-	-
IV. Yabancı Para Çevrim Farklarının Nakit ve Nakde Eşdeğer Varlıklar Üzerindeki Etkisi	(2,002)	13,700
V. Nakit ve Nakde Eşdeğer Varlıklardaki Net Artış (I+II+III+IV)	(679,955)	1,071,381
VI. Dönem Başındaki Nakit ve Nakde Eşdeğer Varlıklar	1,430,818	359,437
VII. Dönem Sonundaki Nakit ve Nakde Eşdeğer Varlıklar (V+VI)	750,863	1,430,818

İlişikteki açıklama ve dipnotlar bu finansal tabloların tamamlayıcı parçalarıdır.

Bankpozitif Kredi ve Kalkınma Bankası Anonim Şirketi

31 Aralık 2025 tarihinde sonra eren hesap dönemine ait konsolide olmayan kar dağıtım tablosu (Tutarlar aksi belirtilmedikçe Bin Türk Lirası ("TL") olarak ifade edilmiştir.)

VIII. Kar dağıtım tablosu

	Cari Dönem 31 Aralık 2025 ⁽¹⁾	Önceki Dönem 31 Aralık 2024
I. DÖNEM KÂRININ DAĞITIMI		
1.1 DÖNEM KÂRI/ZARARI	165,831	368,735
1.2 ÖDENECEK VERGİ VE YASAL YÜKÜMLÜLÜKLER (-)	(52,402)	(84,309)
1.2.1 Kurumlar Vergisi (Gelir Vergisi)	(42,757)	(112,066)
1.2.2 Gelir Vergisi Kesintisi	-	-
1.2.3 Diğer Vergi ve Yasal Yükümlülükler	(9,645)	27,757
A. NET DÖNEM KÂRI/ZARARI (1.1-1.2)	113,429	284,426
1.3 GEÇMİŞ DÖNEMLER ZARARI	-	-
1.4 BİRİNCİ TERTİP YASAL YEDEK AKÇE	-	-
1.5 BANKADA BIRAKILMASI VE TASARRUFU ZORUNLU YASAL FONLAR	-	-
B. DAĞITILABİLİR NET DÖNEM KÂRI [(A)-(1.3+1.4+1.5)]	113,429	284,426
1.6 ORTAKLARA BİRİNCİ TEMETTÜ	-	-
1.6.1 Hisse Senedi Sahiplerine	-	-
1.6.2 İmtiyazlı Hisse Senedi Sahiplerine	-	-
1.6.3 Katılma İntifa Senetlerine	-	-
1.6.4 Kâra İştirakli Tahvillere	-	-
1.6.5 Kâr ve Zarar Ortaklığı Belgesi Sahiplerine	-	-
1.7 PERSONELE TEMETTÜ	-	-
1.8 YÖNETİM KURULUNA TEMETTÜ	-	-
1.9 ORTAKLARA İKİNCİ TEMETTÜ	-	-
1.9.1 Hisse Senedi Sahiplerine	-	-
1.9.2 İmtiyazlı Hisse Senedi Sahiplerine	-	-
1.9.3 Katılma İntifa Senetlerine	-	-
1.9.4 Kâra İştirakli Tahvillere	-	-
1.9.5 Kâr ve Zarar Ortaklığı Belgesi Sahiplerine	-	-
1.10 İKİNCİ TERTİP YASAL YEDEK AKÇE	-	-
1.11 STATÜ YEDEKLERİ	-	-
1.12 OLAĞANÜSTÜ YEDEKLER	-	-
1.13 DİĞER YEDEKLER	-	-
1.14 ÖZEL FONLAR	-	-
II. YEDEKLERDEN DAĞITIM		
2.1 DAĞITILAN YEDEKLER	-	-
2.2 İKİNCİ TERTİP YASAL YEDEKLER	-	-
2.3 ORTAKLARA PAY	-	-
2.3.1 Hisse Senedi Sahiplerine	-	-
2.3.2 İmtiyazlı Hisse Senedi Sahiplerine	-	-
2.3.3 Katılma İntifa Senetlerine	-	-
2.3.4 Kâra İştirakli Tahvillere	-	-
2.3.5 Kâr ve Zarar Ortaklığı Belgesi Sahiplerine	-	-
2.4 PERSONELE PAY	-	-
2.5 YÖNETİM KURULUNA PAY	-	-
III. HİSSE BAŞINA KÂR		
3.1 HİSSE SENEDİ SAHİPLERİNE (tam TL)	0.3363	0.0840
3.2 HİSSE SENEDİ SAHİPLERİNE (%)	33.63	8.40
3.3 İMTİYAZLI HİSSE SENEDİ SAHİPLERİNE	-	-
3.4 İMTİYAZLI HİSSE SENEDİ SAHİPLERİNE (%)	-	-
IV. HİSSE BAŞINA TEMETTÜ		
4.1 HİSSE SENEDİ SAHİPLERİNE	-	-
4.2 HİSSE SENEDİ SAHİPLERİNE (%)	-	-
4.3 İMTİYAZLI HİSSE SENEDİ SAHİPLERİNE	-	-
4.4 İMTİYAZLI HİSSE SENEDİ SAHİPLERİNE (%)	-	-

(1) Kar dağıtımını Banka Genel Kurulu tarafından kararlaştırılmaktadır. Finansal tabloların düzenlendiği tarih itibarıyla Genel Kurul toplantısı henüz yapılmamıştır.

Bankpozitif Kredi ve Kalkınma Bankası Anonim Şirketi

31 Aralık 2025 tarihi itibarıyla

Konsolide olmayan finansal tablolara ilişkin açıklama ve dipnotlar

(Tutarlar aksi belirtilmedikçe Bin Türk Lirası (“TL”) olarak ifade edilmiştir.)

Üçüncü bölüm

Muhasebe politikaları

I. Sunum esaslarına ilişkin açıklamalar

a. Finansal tablolar ile bunlara ilişkin açıklama ve dipnotların Türkiye Muhasebe Standartları ve Bankaların Muhasebe Uygulamalarına ve Belgelerin Saklanması İlişkin Usul ve Esaslar Hakkında Yönetmeliğe uygun olarak hazırlanması

Konsolide olmayan finansal tablolar, 5411 Sayılı Bankacılık Kanunu’na ilişkin olarak 1 Kasım 2006 tarih ve 26333 sayılı Resmi Gazete’de yayımlanan Bankaların Muhasebe Uygulamalarına ve Belgelerin Saklanması İlişkin Usul ve Esaslar Hakkında Yönetmelik (“Yönetmelik”) ve raporlama esaslarına ilişkin Bankacılık Düzenleme ve Denetleme Kurumu tarafından bankaların hesap kayıt düzenine ilişkin yayımlanan diğer düzenlemeler ile Bankacılık Düzenleme ve Denetleme Kurumu genelge ve açıklamalarına ve BDDK mevzuatı ile düzenlenmiş konular dışında Kamu Gözetimi, Muhasebe ve Denetim Standartları Kurumu (“KGK”) tarafından yürürlüğe konulmuş olan Türkiye Muhasebe Standartları (“TMS”) ve Türkiye Finansal Raporlama Standartları (“TFRS”) ile bunlara ilişkin ek ve yorumlara (birlikte “TFRS”) uygun olarak hazırlanmıştır (hep birlikte “BDDK Muhasebe ve Finansal Raporlama mevzuatı”).

Finansal tablolar, gerçeğe uygun değerleri ile gösterilen gerçeğe uygun değer farkı kar zarara yansıtılan finansal varlıklar, gerçeğe uygun değer farkı diğer kapsamlı gelire yansıtılan finansal varlıklar ve gerçeğe uygun değer farkı kar zarara yansıtılan türev finansal varlıklar ve yükümlülükler ve satış amaçlı elde tutulan varlıklar hariç, tarihi maliyet esası baz alınarak TL olarak hazırlanmıştır.

1 Şubat 2019 tarihli ve 30673 sayılı Resmi Gazete’de yayımlanan “Bankalarca Kamuya Açıklanacak Finansal Tablolar ile Bunlara İlişkin Açıklama ve Dipnotlar Hakkında Tebliğde değişiklik Yapılmasına Dair Tebliğ” uyarınca hazırlanmıştır.

KGK, 23 Kasım 2023 tarihinde, Türkiye Finansal Raporlama Standartları ile Büyük ve Orta Boy İşletmeler İçin Finansal Raporlama Standardı (BOBİ FRS) uygulayan işletmelerin 31 Aralık 2023 tarihinde veya sonrasında sona eren yıllık raporlama dönemine ait finansal tablolarının “Türkiye Muhasebe Standardı 29 Yüksek Enflasyonlu Ekonomilerde Finansal Raporlama” ile “BOBİ FRS Bölüm 25 Yüksek Enflasyonlu Ekonomilerde Finansal Raporlama”da yer alan ilgili muhasebe ilkelerine uygun olarak enflasyon etkisine göre düzeltilerek sunulması gerektiğine; ancak kendi alanlarında düzenleme ve denetleme yapmakla yetkili olan kurum ya da kuruluşlar TMS 29 ya da BOBİ FRS’deki hükümlerin uygulanmasına yönelik olarak yukarıdaki öngörülenden farklı geçiş tarihleri belirleyebileceğine ilişkin duyuru yayınlamıştır. Bu duyuruya istinaden BDDK 12 Aralık 2023 tarihli 10744 sayılı kararı uyarınca bankalar ile finansal kiralama, faktoring, finansman, tasarruf finansman ve varlık yönetim şirketlerinin 31 Aralık 2023 tarihli finansal tablolarının TMS 29 kapsamında yapılması gereken enflasyon düzeltmesine tabi tutulmasına karar vermiştir. BDDK, 11 Ocak 2024 ve 10825 sayılı karar ile bankalar, finansal kiralama, faktoring, finansman, tasarruf finansman ve varlık yönetim şirketlerinin TMS 29 uygulamasına geçiş tarihini 1 Ocak 2025 olarak belirlemiştir. 5 Aralık 2024 tarihli 11021 sayılı Kurul kararı uyarınca; bankalar ile finansal kiralama, faktoring, finansman, tasarruf finansman ve varlık yönetim şirketlerinin 2025 yılında da enflasyon muhasebesi uygulamamasına karar vermiştir. Bu çerçevede 31 Aralık 2025 tarihli finansal tablolar hazırlanırken TMS 29’a göre enflasyon düzeltmesi yapılmamıştır.

Finansal tabloların doğru anlaşılması için izlenen muhasebe politikaları ile değerlendirme esasları II ile XXVIII no’lu dipnotlar arasında açıklanmıştır.

b. Finansal tabloların hazırlanmasında izlenen muhasebe politikaları ve kullanılan değerlendirme esasları

1 Ocak 2022’den geçerli olmak üzere yürürlüğe giren TMS/TFRS değişikliklerinin Banka’nın muhasebe politikaları, finansal durumu ve performansı üzerinde önemli bir etkisi bulunmamaktadır. Finansal tabloların kesinleşme tarihi itibarıyla yayımlanmış ancak yürürlüğe girmemiş olan TMS ve TFRS değişikliklerinin, Banka’nın muhasebe politikaları, finansal durumu ve performansı üzerinde önemli etkisi olmayacaktır.

Bankpozitif Kredi ve Kalkınma Bankası Anonim Şirketi

31 Aralık 2025 tarihi itibarıyla

Konsolide olmayan finansal tablolara ilişkin açıklama ve dipnotlar

(Tutarlar aksi belirtilmedikçe Bin Türk Lirası (“TL”) olarak ifade edilmiştir.)

II. Finansal araçların kullanım stratejisi ve yabancı para cinsinden işlemlere ilişkin açıklamalar

Finansal araçların kullanım stratejisi

Banka, bilançosundaki Türk Lirası cinsi varlıklarını ağırlıklı olarak özkaynakları ile fonlamaktadır. Bilançosundaki yabancı para cinsi varlıkların fonlaması ağırlıklı olarak yurtdışından alınan yabancı para cinsi krediler ile yapılmaktadır. Yabancı para varlıklar ile yabancı para kaynaklar arasındaki faiz oranı ve vade uyumsuzluğu riski yakından takip edilmekte ve fonlama kaynaklarının vade yapısına uygun varlıklar yaratılmaya çalışılmaktadır. Varlık ve yükümlülüklerin faiz türleri (sabit ya da değişken) arasındaki uyumsuzluk risklerinin Banka yönetimi tarafından belirlenen limitleri aşması durumunda faiz oranı swap anlaşmalarına ve faiz oranı üst sınır (cap) anlaşmalarına girilerek faiz oranı uyumsuzluğu riski kabul edilebilir sınırlarda tutulmaktadır. Banka aktif pasif yönetimi yaparken kaynak maliyeti ile ürün getirisi arasında her zaman pozitif bir marj ile çalışmayı ve uyumlu bir aktif pasif vade yapısı yaratmayı ve vade uyumsuzluğu riskini etkin bir şekilde yönetmeyi amaç edinmiştir.

Menkul kıymetler portföyünde faiz oranı riskinin etkin yönetilebilmesi amacıyla ağırlıklı olarak değişken faizli ya da enflasyona endeksli Devlet İç Borçlanma Senetleri tutulmaktadır. Kredi portföyü içinde yer alan değişken faizli ve sabit faizli kredilerin oranları yakından takip edilmekte ve toplam portföy içindeki ağırlıkları, fonlama faiz yapısı ile dengede tutulmaktadır.

Banka tarafından yabancı para kur riski alınmamakta ve kur riskine karşı dövizli aktif ve pasifler, türev ürünlerle birlikte dengede tutulmaktadır. Aynı şekilde, Banka likidite ve faiz oranı uyumsuzluğunu önlemek için aktif ve pasif yapısını oluştururken vade ve faiz oranı belirlemede paralellik gözetmekte ve bunun karşılığında vade veya faiz oranı riskini içsel limitler dahiline çekmektedir.

Banka, kullandığı kaynakların ve çeşitli finansal aktiflere yapılan plasmanların risk ve getiri açısından dengesini kurarak, riskleri azaltan ve kazançları yüksek tutan etkin bir aktif-pasif yönetimi stratejisi takip etmektedir. Aktif-pasif yönetiminin temel hedefi, Banka'nın likidite, faiz oranı ve döviz kuru risklerini yönetmek ve kredi riskini belli sınırlar dahilinde tutarak aynı zamanda karlılığı artırmaktır. Banka'nın aktif-pasif yönetimi, “Aktif-Pasif Komitesi (“APKO”)” tarafından Banka Yönetim Kurulu'nca belirtilen risk limitleri dahilinde yürütülmektedir.

Taşınan kur riski, faiz riski, vade uyumsuzluğu riski ve likidite riski çeşitli risk yönetim sistemleri ile ölçülmekte ve izlenmekte, bilanço yönetimi bu çerçevede belirlenen risk limitleri ve yasal limitler dahilinde yapılmaktadır. Aktif-Pasif yönetim modelleri, riske maruz değer hesaplamaları, stres testleri ve senaryo analizleri bu amaçla kullanılmaktadır.

Banka, ana riski olan kredi riskini yönetebilmek için; kredi ve finansal kiralama işlemlerinde vade, döviz cinsi ve faiz oranı uyumsuzluklarını azaltarak piyasa risklerini minimuma indirmeyi amaç edinmiştir. Banka müşteri tipleri, coğrafi ve sektörel dağılımlarda yoğunlaşmalardan kaçınmakta, temkinli kredi analizi ve risk kontrolleri kurarak ileride ortaya çıkabilecek problemleri kolaylıkla tespit edebilmeyi hedeflemektedir.

Yabancı para cinsi üzerinden işlemlere ilişkin açıklama ve dipnotlar

Yabancı para işlemlerden doğan kur farkı gelirleri ve giderleri işlemin yapıldığı dönemde kayıtlara intikal ettirilmiştir. Dönem sonlarında, yabancı para aktif ve pasif hesapların bakiyeleri, dönem sonu TCMB gişe döviz alış kurlarından değerlemeye tabi tutularak Türk Lirası'na çevrilmiş ve oluşan kur farkları, kambiyo karı veya zararı olarak kayıtlara yansıtılmıştır.

Banka'nın kur riski yönetim politikası kur riskine ilişkin açıklama ve dipnotlar başlığı altında açıklanmıştır.

Borçlanmayı temsil eden menkul değerler ile parasal nitelikli finansal aktiflerin Türk parasına dönüştürülmesinden kaynaklanan farklar kar veya zarar tablosuna dahil edilmektedir.

Bankpozitif Kredi ve Kalkınma Bankası Anonim Şirketi

31 Aralık 2025 tarihi itibarıyla

Konsolide olmayan finansal tablolara ilişkin açıklama ve dipnotlar

(Tutarlar aksi belirtilmedikçe Bin Türk Lirası (“TL”) olarak ifade edilmiştir.)

III. İştirak ve bağlı ortaklıklara ilişkin bilgiler

31 Aralık 2025 tarihi itibarıyla konsolide olmayan finansal tablolarda bağlı ortaklıklar TMS 27 Konsolide ve Bireysel Finansal Tablolar ‘Standardı’na (“TMS 27”) göre maliyet bedeli ile muhasebeleştirilmektedir.

IV. Türev finansal varlıklar

Banka’nın türev işlemlerini ağırlıklı olarak yabancı para swapları ve faiz swapları, çapraz para swapları, para opsiyonları ile vadeli döviz alım-satım sözleşmeleri oluşturmaktadır.

Banka’nın türev ürünleri “TFRS 9 Finansal Araçlar” (“TFRS 9”) gereğince “Türev Finansal Varlıkların Gerçeğe Uygun Değer Farkı Kar Zarara Yansıtılan” veya “Türev Finansal Varlıkların Gerçeğe Uygun Değer Farkı Diğer Kapsamlı Gelire Yansıtılan” olarak sınıflandırılmaktadır.

Türev işlemlerden doğan alacak ve yükümlülük sözleşme tutarları üzerinden nazım hesaplara kaydedilmektedir.

Türev işlemler kayda alınmalarını izleyen dönemlerde gerçeğe uygun değerleri ile değerlendirilmektedir. Türev işlemler sınıflandırılmalarına uygun olarak, gerçeğe uygun değerinin pozitif olması durumunda “Türev Finansal Varlıkların Gerçeğe Uygun Değer Farkı Kar Zarara Yansıtılan Kısım” veya “Türev Finansal Varlıkların Gerçeğe Uygun Değer Farkı Diğer Kapsamlı Gelire Yansıtılan Kısım” içinde, negatif olması durumunda ise “Türev Finansal Yükümlülüklerin Gerçeğe Uygun Değer Farkı Kar Zarara Yansıtılan Kısım” veya “Türev Finansal Yükümlülüklerin Gerçeğe Uygun Değer Farkı Diğer Kapsamlı Gelire Yansıtılan Kısım” içinde gösterilmektedir.

Türev finansal varlıkların gerçeğe uygun değer farkı kar/zarara yansıtılan türev işlemlerin gerçeğe uygun değerinde meydana gelen farklar, kar veya zarar tablosunda ticari kar/zarar kaleminde türev finansal işlemlerden kar/zarar altında muhasebeleşmektedir. Banka’nın ana sözleşmeden ayrıştırılmak suretiyle oluşturulan veya riskten korunma amaçlı türev ürünleri bulunmamaktadır.

V. Faiz gelir ve giderine ilişkin açıklamalar

Faiz gelir ve giderleri, TFRS 9’da belirtilen etkin faiz yöntemi (finansal varlığın ya da yükümlülüğün gelecekteki nakit akımlarının bugünkü net değerine eşitleyen oran) uygulanarak muhasebeleştirilmektedir. İç verim oranı yöntemi kullanılarak hesaplanan faiz gelir ve giderleri tahakkuk esasına göre muhasebeleştirilmektedir. İlgili mevzuat gereğince Banka, donuk alacaklarla ilgili faiz gelirleri ve varsa, tahsili şüpheli görülen diğer faiz gelirleriyle ilgili reeskont uygulamasını durdurmakta ve o tarihe kadar kaydedilmiş olan reeskont tutarlarını iptal ederek tahsilat gerçekleşene kadar gelir olarak kaydetmemektedir.

VI. Ücret ve komisyon gelir ve giderlerine ilişkin açıklamalar

Tahsil edildikleri dönemde gelir kaydedilen bazı bankacılık işlemleriyle ilgili ücret gelirleri haricindeki ücret ve komisyon gelirleri ve giderleri ücret ve komisyon niteliğine göre esas olarak tahakkuk esasına veya “Etkin faiz (İç verim) oranı yöntemi”ne göre muhasebeleştirilmektedir. Sözleşmeler yoluyla sağlanan ya da üçüncü bir gerçek veya tüzel kişi için varlık alımı veya satımı gibi işlemlere ilişkin hizmetler yoluyla sağlanan gelirler tahsil edildiği tarihlerde gelir olarak kaydedilmektedir. Finansal yükümlülüklerle ilişkin olarak diğer kurum ve kuruluşlara ödenen ve işlem maliyetini oluşturan kredi ücret ve komisyon giderleri peşin ödenmiş gider hesabında takip edilmekte olup etkin faiz oranı yöntemi ile iskonto edilerek dönemsel ilkesi gereği ilgili dönemlerde gider hesaplarına yansıtılmaktadır.

Bankpozitif Kredi ve Kalkınma Bankası Anonim Şirketi

31 Aralık 2025 tarihi itibarıyla

Konsolide olmayan finansal tablolara ilişkin açıklama ve dipnotlar

(Tutarlar aksi belirtilmedikçe Bin Türk Lirası (“TL”) olarak ifade edilmiştir.)

VII. Finansal varlıklara ilişkin açıklamalar

İş modeli değerlendirmesi

İş modeli TFRS 9 uyarınca, belirli bir yönetim amacına ulaşılması için finansal varlık gruplarının birlikte nasıl yönetildiğini gösteren bir düzeyde belirlenmektedir. İş modeli, yönetimin bireysel bir finansal araca ilişkin niyetine bağlı değildir, dolayısıyla söz konusu şart finansal araç bazında bir sınıflandırma yaklaşımı olmamakla beraber, finansal varlıkların bir araya getirilmesiyle oluşan bir değerlendirmedir.

Finansal varlıkların yönetimi için kullanılan iş modeli değerlendirilirken, değerlendirmenin yapıldığı tarihte elde edilebilen ilgili tüm kanıtlar dikkate alınmaktadır. Bu tür kanıtlar aşağıdakileri içerir:

- İş modeli ve iş modeli kapsamında elde tutulan finansal varlıkların performanslarının üst personele nasıl raporlandığı,
- İş modelinin (iş modeli kapsamında elde tutulan finansal varlıkların) performansını etkileyen riskler ve özellikle bu risklerin yönetim şekli ve
- Yöneticilere verilen ilave ödemelerin nasıl belirlendiği (örneğin, ilave ödemelerin yönetilen varlıkların gerçeğe uygun değerine göre mi yoksa tahsil edilen sözleşmeye bağlı nakit akışlarına göre mi belirlendiği). İş modeli değerlendirmesi “en kötü durum” veya “baskı durumu” senaryoları gibi işletmenin makul bir seviyede gerçekleşmesini beklemediği senaryolar esas alınarak yapılmamaktadır.

Nakit akışlarının, iş modelinin değerlendirildiği tarihteki beklentilerden farklı bir şekilde gerçekleşmiş olması, finansal tablolarda hata düzeltilmesi yapılmasını veya iş modeline ilişkin değerlendirmenin yapıldığı tarihte elde edilebilen ilgili tüm bilgiler dikkate alındığı sürece, aynı iş modelinin kullanıldığı diğer finansal varlıkların sınıflandırılmasında bir değişikliğe gidilmesini gerektirmemektedir. Ancak, yeni oluşturulan veya yeni alınan finansal varlıklara ilişkin iş modeli değerlendirilirken, ilgili diğer bilgilerle birlikte geçmişte nakit akışlarının nasıl gerçekleştiğine ilişkin bilgi de dikkate alınmaktadır.

Bahsi geçen iş modelleri üç kategoriden oluşmaktadır. Bu kategoriler aşağıda belirtilmiştir:

- Finansal Varlıkları Sözleşmeye Bağlı Nakit Akışlarını Tahsil Etmek İçin Elde Tutmayı Amaçlayan İş Modeli: finansal varlıkların ömürleri boyunca oluşacak sözleşmeye bağlı nakit akışlarının tahsil edilmesi amacıyla tutulduğu iş modelidir. Bu iş modeli kapsamında elde tutulan finansal varlıklar, finansal varlığa ilişkin sözleşme şartlarının, belirli tarihlerde sadece anapara ve anapara bakiyesinden kaynaklanan faiz ödemelerini içeren nakit akışlar testini geçmesi durumunda, itfa edilmiş maliyeti ile ölçülür.
- Finansal Varlıkların Sözleşmeye Bağlı Nakit Akışlarının Tahsil Edilmesini ve Satılmasını Amaçlayan İş Modeli: finansal varlıkların, hem sözleşmeye bağlı nakit akışlarının tahsil edilmesi hem de finansal varlıkların satılması amacıyla tutulduğu iş modelidir. Bu iş modeli kapsamında elde tutulan finansal varlıklar, finansal varlığa ilişkin sözleşme şartlarının, belirli tarihlerde sadece anapara ve anapara bakiyesinden kaynaklanan faiz ödemelerini içeren nakit akışlar testini geçmesi durumunda, gerçeğe uygun değer değişimi diğer kapsamlı gelir altında muhasebeleştirilir.
- Diğer İş Modelleri: Finansal varlıkların, sözleşmeye bağlı nakit akışlarının tahsil edilmesi amacıyla ya da sözleşmeye bağlı nakit akışlarının tahsil edilmesi ve finansal varlıkların satılması amacıyla tutulmadığı ve gerçeğe uygun değer değişiminin kar veya zarara yansıtılarak ölçüldüğü iş modelleridir.

Bankpozitif Kredi ve Kalkınma Bankası Anonim Şirketi

31 Aralık 2025 tarihi itibarıyla

Konsolide olmayan finansal tablolara ilişkin açıklama ve dipnotlar

(Tutarlar aksi belirtilmedikçe Bin Türk Lirası (“TL”) olarak ifade edilmiştir.)

VII. Finansal varlıklara ilişkin açıklamalar (devamı)

Sınıflandırma Metodolojisi

TFRS 9 kapsamına giren finansal varlıklar belirlenerek, finansal varlık ve alt ürün bazında “Sözleşmeye Bağlı Nakit Akışların Sadece Faiz ve Anaparadan Oluşup Oluşmadığının Test”i ve İş Modeli değerlendirmesi TFRS 9 standartları baz alınarak gerçekleştirilmektedir.

Banka tarafından yönetim modeli içinde sadece faiz ve anapasından oluşan nakit akışlarını tahsil etmek için elde tutulan finansal varlıklar, sözleşmeye bağlı nakit akışları sadece faiz ve anaparadan oluşuyor ise, itfa edilmiş maliyet yöntemi ile muhasebeleştirilmelidir. Bu kapsamda değerlendirilen finansal varlıklar için aşağıdaki kriterlere dikkat edilmelidir:

- Geçmiş dönemlerde yapılan satışların sıklığı ve satış tutarı,
- Satışların finansal varlığın vadesine yakın bir zamanda yapılıp yapılmadığı,
- Satışların sebepleri ve gelecek satış tahminleri.

Finansal varlık ve yükümlülüklerin ölçüm kategorileri

Banka, 1 Ocak 2018 tarihinden itibaren tüm finansal varlıklarını, bu varlıklarının yönetimi için kullandığı iş modelini esas alarak sınıflandırmıştır. Bu kapsamda finansal varlıklar üç ana sınıf bazında aşağıdaki gibidir:

- Gerçeğe uygun değer farkı kar zarara yansıtılan finansal varlıklar,
- Gerçeğe uygun değer farkı diğer kapsamlı gelire yansıtılan finansal varlıklar ve
- İtfa edilmiş maliyeti ile ölçülen finansal varlıklar.

Banka finansal varlıklarını “Gerçeğe uygun değer farkı kar/zarara yansıtılan finansal varlıklar”, “Gerçeğe uygun değer farkı diğer kapsamlı gelire yansıtılan finansal varlıklar”, “Krediler” veya “İtfa edilmiş maliyeti ile ölçülen finansal varlıklar” olarak sınıflandırmakta ve muhasebeleştirmektedir. Söz konusu finansal varlıklar, Kamu Gözetimi Muhasebe ve Denetim Standartları Kurumu (“KGGK”) tarafından 19 Ocak 2017 tarihli ve 29953 sayılı Resmi Gazete’de yayımlanan finansal araçların sınıflandırılması ve ölçümüne ilişkin “TFRS 9 Finansal Araçlar” standardının üçüncü bölümünde yer alan “Finansal Tablolara Alma ve Finansal Tablo Dışı Bırakma” hükümlerine göre kayıtlara alınmakta veya çıkarılmaktadır. Finansal varlıklar ilk kez finansal tablolara alınması esnasında gerçeğe uygun değerinden ölçülmektedir. “Gerçeğe Uygun Değer Farkı Kar/Zarara Yansıtılan Finansal Varlıklar” dışındaki finansal varlıkların ilk ölçümünde işlem maliyetleri de gerçeğe uygun değere ilave edilmekte veya gerçeğe uygun değerden düşülmektedir.

Söz konusu finansal varlıkların alım ve satım işlemleri “Teslim tarihi”ne göre kayıtlara alınmakta ve kayıtlardan çıkarılmaktadır. Finansal varlıkların sınıflandırılması şekli ilgili varlıkların Banka yönetimi tarafından satın alma amaçları dikkate alınarak, elde edildikleri tarihlerde kararlaştırılmaktadır.

a. Gerçeğe uygun değer farkı kar/zarar’a yansıtılan finansal varlıklar

Gerçeğe uygun değer farkı kar/zarara yansıtılan finansal varlıklar, sözleşmeye bağlı nakit akışlarını tahsil etmek için elde tutmayı amaçlayan iş modeli ile sözleşmeye bağlı nakit akışlarının tahsil edilmesini ve satılmasını amaçlayan iş modeli dışında kalan diğer model ile yönetilen finansal varlıklar ile finansal varlığa ilişkin sözleşme şartlarının, belirli tarihlerde sadece anapara ve anapara bakiyesinden kaynaklanan faiz ödemelerini içeren nakit akışlarına yol açmaması durumunda; piyasada kısa dönemde oluşan fiyat ve benzeri unsurlardaki dalgalanmalardan kar sağlamak amacıyla elde edilen, veya elde edilme nedeninden bağımsız olarak, kısa dönemde kar sağlamaya yönelik bir portföyün parçası olan finansal varlıklardır. Gerçeğe uygun değer farkı kar/zarara yansıtılan finansal varlıklar, gerçeğe uygun değerleri ile kayda alınmakta ve kayda alınmalarını takiben de gerçeğe uygun değerleri ile değerlemeye tabi tutulmaktadır. Yapılan değerlendirme sonucu oluşan kazanç ve kayıplar kar/zarar hesaplarına dahil edilmektedir.

Bankpozitif Kredi ve Kalkınma Bankası Anonim Şirketi

31 Aralık 2025 tarihi itibarıyla

Konsolide olmayan finansal tablolara ilişkin açıklama ve dipnotlar

(Tutarlar aksi belirtilmedikçe Bin Türk Lirası (“TL”) olarak ifade edilmiştir.)

VII. Finansal varlıklara ilişkin açıklamalar (devamı)

b. Gerçeğe uygun değer farkı diğer kapsamlı gelire yansıtılan finansal varlıklar

Finansal varlığın sözleşmeye bağlı nakit akışlarının tahsil edilmesini ve finansal varlığın satılmasını amaçlayan bir iş modeli kapsamında elde tutulmasına ek olarak finansal varlığa ilişkin sözleşme şartlarının, belirli tarihlerde sadece anapara ve anapara bakiyesinden kaynaklanan faiz ödemelerini içeren nakit akışlarına yol açması durumlarında finansal varlık, gerçeğe uygun değer farkı diğer kapsamlı gelire yansıtılan olarak sınıflandırılmaktadır.

Gerçeğe uygun değer farkı diğer kapsamlı gelire yansıtılan finansal varlıklar, gerçeğe uygun değerini yansıtan elde etme maliyetlerine işlem maliyetlerinin eklenmesi ile kayda alınmaktadır. Gerçeğe uygun değer farkı diğer kapsamlı gelire yansıtılan finansal varlıklar kayda alınmalarını takiben gerçeğe uygun değeriyle değerlendirilmektedir. Gerçeğe uygun değer farkı diğer kapsamlı gelire yansıtılan menkul değerlerin etkin faiz yöntemi ile hesaplanan faiz gelirleri ile sermayede payı temsil eden menkul değerlerin temettü gelirleri kar veya zarar tablosuna yansıtılmaktadır.

Gerçeğe uygun değer farkı diğer kapsamlı gelire yansıtılan finansal varlıkların gerçeğe uygun değerleri ile itfa edilmiş maliyetleri arasındaki fark yani “Gerçekleşmemiş kar ve zararlar” ise ilgili finansal varlığa karşılık gelen değer tahsili, varlığın satılması, elden çıkarılması veya zafiyete uğraması durumlarından birinin gerçekleşmesine kadar dönemin kar veya zarar tablosuna yansıtılmamakta ve özkaynaklar altındaki “Kar veya Zararda Yeniden Sınıflandırılacak Birikmiş Diğer Kapsamlı Gelirler veya Giderler” hesabında izlenmektedir. Söz konusu menkul değerlerin tahsil edildiğinde veya elden çıkarıldığında özkaynak içinde yansıtılan birikmiş gerçeğe uygun değer farkları kar veya zarar tablosuna yansıtılmaktadır.

Gerçeğe uygun değer farkı diğer kapsamlı gelire yansıtılan finansal varlıklar olarak sınıflanan sermayede payı temsil eden menkul değerler teşkilatlanmış piyasalarda işlem görmesi ve/veya gerçeğe uygun değeri güvenilir bir şekilde belirlenebilmesi durumunda gerçeğe uygun değerleri ile muhasebeleştirilmektedir.

İlk defa finansal tablolara almada işletme, ticari amaçla elde tutulmayan bir özkaynak aracına yapılan yatırımın gerçeğe uygun değerindeki sonraki değişikliklerin diğer kapsamlı gelirden sunulması konusunda, geri dönülemeyecek bir tercihte bulunulabilir. Bu tercihin yapılması durumunda, söz konusu yatırımdan elde edilen temettüler, kar veya zarar olarak finansal tablolara alınır.

c. İtfa edilmiş maliyeti ile ölçülen finansal varlıklar

Bir finansal varlık aşağıdaki her iki şartın birden sağlanması durumunda itfa edilmiş maliyeti üzerinden ölçülür:

- Finansal varlığın, sözleşmeye bağlı nakit akışlarının tahsil edilmesini amaçlayan bir iş modeli kapsamında elde tutulması,
- Finansal varlığa ilişkin sözleşme şartlarının, belirli tarihlerde sadece anapara ve anapara bakiyesinden kaynaklanan faiz ödemelerini içeren nakit akışlarına yol açması.

İtfa edilmiş maliyeti ile ölçülen finansal varlıklar ilk olarak gerçeğe uygun değerlerini yansıtan elde etme maliyet bedellerine işlem maliyetlerinin eklenmesi ile kayda alınmakta ve kayda alınmalarını takiben “Etkin faiz (iç verim) oranı yöntemi” kullanılarak “İtfa edilmiş maliyeti” ile ölçülmektedir. İtfa edilmiş maliyeti ile ölçülen finansal varlıklar ile ilgili faiz gelirleri kar veya zarar tablosuna yansıtılmaktadır.

d. Krediler

Krediler, borçluya para, mal veya hizmet sağlama yoluyla yaratılan finansal varlıklardır. Söz konusu krediler ve alacaklar ilk olarak gerçeğe uygun değerini yansıtan elde etme maliyeti üzerinden kayda alınmakta ve kayda alınmayı müteakiben etkin faiz (iç verim) oranı yöntemi kullanılarak itfa edilmiş bedelleri ile ölçülmektedir. Bunların teminatı olarak alınan varlıklarla ilgili olarak ödenen harçlar ve benzeri diğer masraflar işlem maliyetinin bir parçası olarak kabul edilmemekte ve gider hesaplarına yansıtılmaktadır. Banka'nın tüm kredileri “İtfa Edilmiş Maliyetiyle Ölçülenler” hesabında izlenmektedir.

Bankpozitif Kredi ve Kalkınma Bankası Anonim Şirketi

31 Aralık 2025 tarihi itibarıyla

Konsolide olmayan finansal tablolara ilişkin açıklama ve dipnotlar

(Tutarlar aksi belirtilmedikçe Bin Türk Lirası (“TL”) olarak ifade edilmiştir.)

IX. Finansal varlıklara ilişkin açıklamalar (devamı)

d. Krediler (devamı)

Nakdi krediler içerisinde izlenen bireysel ve ticari krediler içeriklerine göre, Tek Düzen Hesap Planı ve izahnamesinde belirtilen hesaplarda orijinal vadeleri ile muhasebeleştirilmektedir.

Dövizde endeksli krediler, açılış tarihindeki kurdan Türk Lirası'na çevrilerek Türk Parası (“TP”) hesaplarda izlenmekte, müteakip dönemlerde ise ilgili dönem kurlarının başlangıç kurlarının üzerinde veya altında olması durumuna göre kredinin anapara tutarında meydana gelen artış ya da azalışlar gelir / gider hesaplarına kaydedilmektedir. Geri ödemeler, geri ödeme tarihindeki kur üzerinden hesaplanmakta, oluşan kur farkları “Kambiyo İşlemleri Karı/Zararı” hesaplarına yansıtılmaktadır. Banka'nın tüm kredileri “İtfa Edilmiş Maliyetiyle Ölçülenler” hesabında izlenmektedir.

VIII. Finansal varlıklarda değer düşüklüğüne ilişkin açıklamalar

a. Beklenen kredi zarar karşılıklarına ilişkin açıklamalar

Banka, gerçeğe uygun değer farkı diğer kapsamlı gelire yansıtılarak ölçülen finansal varlıkları, itfa edilmiş maliyetiyle ölçülen varlıkları ve gayrinakdi kredileri ile kredi taahhütlerine ilişkin beklenen kredi zararları için zarar karşılığı ayırmaktadır. Banka 1 Ocak 2018 tarihinden itibaren beklenen zarar karşılıklarını 22 Haziran 2016 tarih ve 29750 sayılı Resmi Gazete’de yayımlanmış olan “Kredilerin Sınıflandırılması ve Bunlar İçin Ayrılacak Karşılıklara İlişkin Usul ve Esaslar Hakkında Yönetmelik” uyarınca TFRS 9 kapsamında karşılık ayırmaya başlamıştır. Banka bir finansal araca ilişkin beklenen kredi zararlarını, mümkün sonuçlar dikkate alınarak belirlenen olasılıklara göre ağırlıklandırılmış ve tarafsız bir tutarı, paranın zaman değerini ve geçmiş olaylar, mevcut şartlar ve gelecekteki ekonomik şartlara ilişkin tahminler hakkında, raporlama tarihi itibarıyla aşırı maliyet veya çabaya katlanılmadan elde edilebilen makul ve desteklenebilir bilgiyi yansıtacak şekilde ölçmektedir. Banka beklenen zarar karşılıklarını ortak kredi riski özellikleri taşıyan finansal varlıkları gruplamak suretiyle toplu şekilde veya banka tarafından belirlenen risklilik düzeyine göre bireysel olarak hesaplamaktadır.

Beklenen zarar karşılığı hesaplamasına tabi olan finansal varlıkları ilk kez kayıtlara alındıkları tarihten itibaren aşağıdaki üç aşamalı modele uygun olarak takip etmektedir:

Birinci Aşama: Raporlama tarihinde, bir finansal araçtaki kredi riskinde ilk defa finansal tablolara alınmasından bu yana önemli derecede artış meydana gelmemiş olması durumunda Banka söz konusu finansal araca ilişkin zarar karşılığını 12 aylık beklenen kredi zararlarına eşit bir tutardan ölçer.

İkinci Aşama: Finansal araçtaki kredi riskinin, ilk defa finansal tablolara alınmasından bu yana önemli ölçüde artmış olması durumunda, her raporlama tarihinde, Banka söz konusu finansal aracı ikinci aşamaya sınıflar ve bu finansal araca ilişkin zarar karşılığını ömür boyu beklenen kredi zararlarına eşit bir tutardan ölçer. Değer düşüklüğü hükümlerinin amacı, ilk defa finansal tablolara alınmasından bu yana kredi riskinde önemli artışlar olan tüm finansal araçlar için ömür boyu beklenen kredi zararlarının finansal tablolara alınmasıdır.

Üçüncü Aşama: Bir finansal varlığın gelecekteki tahmini nakit akışlarını olumsuz şekilde etkileyen bir veya daha fazla olay gerçekleştiğinde söz konusu finansal varlık kredi-değer düşüklüğüne uğramıştır. Bu varlıklar için ömür boyu beklenen kredi zararı kaydedilmektedir.

Bankpozitif Kredi ve Kalkınma Bankası Anonim Şirketi

31 Aralık 2025 tarihi itibarıyla

Konsolide olmayan finansal tablolara ilişkin açıklama ve dipnotlar

(Tutarlar aksi belirtilmedikçe Bin Türk Lirası (“TL”) olarak ifade edilmiştir.)

VIII. Finansal varlıklarda değer düşüklüğüne ilişkin açıklamalar (devamı)

a. Beklenen zarar karşılıklarına ilişkin açıklamalar (devamı)

Temerrüt Tanımı

Banka, aşağıdaki iki durumda, ilgili borca dair temerrüt olduğunu değerlendirmektedir:

1. Objektif Temerrüt Tanımı: Borcun 90 günden fazla gecikmiş olması anlamına gelir. Banka için uygulamada olan temerrüt tanımı, borcun 90 günden fazla gecikmiş olması kriterine dayanmaktadır.

2. Subjektif Temerrüt Tanımı: Borcun ödenmeyeceğine kanaat getirilmesi anlamına gelir. Borçlunun krediye ilişkin borçlarını ifa edemeyeceğine kanaat getirilirse, gecikmede olan bir bakiye olup olmamasına ya da gecikme gün sayısına bakılmaksızın, borçlu temerrütte olarak değerlendirilmektedir.

b. İleriye yönelik makroekonomik bilgiler

Banka, TFRS 9 kapsamında kredi karşılıklarını hem münferit hesaplamalarda hem de temerrüt olasılığı hesaplamalarında makroekonomik değişiklikleri dikkate almaktadır. Banka'nın her dönem sonu itibarıyla ortalama portföy temerrüt oranı S&P tarafından yayınlanan spekülative temerrüt oranını sağlayacak şekilde yükseltilmekte ve doğrudan portföy verileri üzerinden hesaplanan temerrüt olasılıkları artırılmaktadır. Söz konusu çalışmada gayri nakdi krediler ve nakdi krediler için ayrı ayrı normal ve kötü senaryo olmak 2 farklı senaryo uygulanmaktadır. Banka kredi portföyünde yer alan müşteri sayısının azlığına bağlı olarak krediler için tek tek değerlendirmeler ve makroekonomik etki modelinin sonuçları incelenmektedir. Makroekonomik etkileri temerrüt olasılığına yansıtılmasına ilişkin çalışmalar düzenli olarak gözden geçirilmektedir.

c. Kredi riskinde önemli artış

Kredi riskinde önemli artışın belirlenmesinde Banka nitel ve nicel değerlendirmeler yapmaktadır.

Niteliksel değerlendirme:

Banka, niteliksel değerlendirme sonucunda aşağıdaki koşullardan herhangi birinin sağlandığı durumda ilgili finansal varlığı 2. Aşama (Kredi Riskinde Önemli Artış) olarak sınıflandırır.

- Raporlama tarihi itibarıyla vadesi 30 günden fazla gecikmiş olan alacaklar
- Yakın izleme kapsamında tutulan alacaklar
- Yeniden finanse etme, yeniden yapılandırma ya da imtiyaz nedeniyle ödeme planında değişiklik meydana geldiğinde ve kredinin temerrüt ya da bilanço dışı olarak düşünülmediği ve değişikliğin ticari nedenlerden oluşmadığı durumlar

Niceliksel değerlendirme:

Kredi riskinde önemli artışı açıklayan niceliksel neden, kredinin açılış anında hesaplanmış olan borçlunun borç derecesi ile aynı krediye raporlama tarihinde atanmış borçlu derecesinin kıyaslanmasına dayanmaktadır.

Banka, niceliksel değerlendirme sonucunda borçlu derecesinde belirlenen seviyelerde düşüş olması halinde kredi alacağını yakın izleme kapsamında sınıflandırır.

Bankpozitif Kredi ve Kalkınma Bankası Anonim Şirketi

31 Aralık 2025 tarihi itibarıyla

Konsolide olmayan finansal tablolara ilişkin açıklama ve dipnotlar

(Tutarlar aksi belirtilmedikçe Bin Türk Lirası (“TL”) olarak ifade edilmiştir.)

VIII. Finansal varlıklarda değer düşüklüğüne ilişkin açıklamalar (devamı)

d. Düşük kredi riski

Banka, TFRS 9 uyarınca bir finansal aracın temerrüt riskinin düşük olması, borçlunun kısa vadede sözleşmeye bağlı nakit akış mükellefiyetlerini karşılayacak güçlü bir yapısının olması ve daha uzun dönemdeki ekonomik şartlardaki ve faaliyet şartlarındaki olumsuz değişikliklerin, borçlunun sözleşmeye bağlı nakit akış mükellefiyetlerini yerine getirme gücünü azaltması ancak bunun büyük ölçüde olmaması durumunda söz konusu finansal aracın kredi riskinin düşük olduğunu değerlendirmektedir.

Banka yalnızca teminatın değerinden dolayı finansal araçların zarar riskinin düşük olarak değerlendirilmesi ve bu teminat olmadan ilgili finansal aracın kredi riskinin düşük olarak değerlendirilmemesi durumunda, finansal araçların düşük kredi riskine sahip olduğu sonucuna varmamaktadır. Ayrıca finansal araçların, sadece Banka'nın diğer finansal araçlarına veya işletmenin faaliyet gösterdiği bölgenin kredi riskine göre daha az riski bulunması nedeniyle, düşük kredi riskine sahip olduğu değerlendirilmesi yapılmamaktadır.

Banka bir finansal aracın raporlama tarihinde düşük kredi riskine sahip olduğunun belirlenmesi durumunda, finansal araçtaki kredi riskinin ilk defa finansal tablolara alınmasından sonra önemli ölçüde artmadığını varsaymaktadır.

Banka düşük kredi riski değerlendirmesini sadece menkul kıymet portföyü için uygulamaktadır.

IX. Finansal araçların netleştirilmesine ve bilanço dışı bırakılmasına ilişkin açıklamalar

a. Finansal araçların netleştirilmesi

Finansal varlıklar ve borçlar, Banka'nın netleştirmeye yönelik yasal bir hakka ve yaptırım gücüne sahip olması ve ilgili finansal aktif ve pasifi net tutarları üzerinden tahsil etme/ödeme, veya ilgili finansal varlığı ve borcu eşzamanlı olarak sonuçlandırma niyetinde olması durumlarında bilançoda net tutarları üzerinden gösterilir.

b. Finansal araçların bilanço dışı bırakılması

Sözleşme koşullarındaki değişiklikler nedeni ile finansal varlıkların bilanço dışı bırakılması

TFRS 9 uyarınca bir finansal aracın sözleşmeye bağlı nakit akışlarının yeniden yapılandırılması veya değiştirilmesi, mevcut finansal varlığın finansal tablo dışı bırakılmasına neden olabilir. Finansal varlıktaki değişiklik, mevcut finansal varlığın finansal tablo dışı bırakılması ve ardından değiştirilmiş finansal varlığın finansal tablolara alınması sonucunu doğurduğunda, değiştirilmiş finansal varlık, TFRS 9 açısından “yeni” bir finansal varlık olarak dikkate alınır.

Banka finansal varlığın yeni sözleşme koşulları özelliklerini değerlendirirken, kur değişikliği, hisse senedine dönüşme, karşı taraf değişikliği ve sadece anapara ve anapara bakiyesine ilişkin faiz ödemelerini içeren sözleşmeye bağlı nakit akışlarının değerlendirir.

Bir finansal varlığın sözleşmeye bağlı nakit akışlarının değiştirilmiş ya da başka bir şekilde yeniden yapılandırılmış olması ve bu değiştirme ve yeniden yapılandırmanın finansal varlığın finansal tablo dışı bırakılmasına yol açmadığı durumlarda, finansal varlığın brüt defter değeri yeniden hesaplanarak yapılandırma kazanç veya kaybı kâr veya zarara yansıtılır.

Varlığın mülkiyetinden doğan tüm risklerin ve kazanımların başka bir tarafa devredilmediği ve varlığın kontrolünün Banka tarafından elde bulundurulduğu durumlarda, Banka, varlıkta kalan payını ve bu varlıktan kaynaklanan ve ödenmesi gereken yükümlülükleri muhasebeleştirmeye devam eder.

Banka'nın devredilen bir varlığın mülkiyetinden doğan tüm riskleri ve kazanımları elde tutması durumunda, finansal varlığın muhasebeleştirilmesine devam edilir ve elde edilen gelirler için transfer edilen finansal varlık karşısında teminata bağlanan bir borç tutarı da muhasebeleştirilir.

Bankpozitif Kredi ve Kalkınma Bankası Anonim Şirketi

31 Aralık 2025 tarihi itibarıyla

Konsolide olmayan finansal tablolara ilişkin açıklama ve dipnotlar

(Tutarlar aksi belirtilmedikçe Bin Türk Lirası (“TL”) olarak ifade edilmiştir.)

IX. Finansal araçların netleştirilmesine ve bilanço dışı bırakılmasına ilişkin açıklamalar (devamı)

b. Finansal araçların bilanço dışı bırakılması (devamı)

Sözleşme koşullarındaki değişiklik olmadan finansal varlıkların bilanço dışı bırakılması

Banka finansal varlığa ait nakit akışlarına ilişkin sözleşmeden doğan haklarının süresinin dolması veya ilgili finansal varlığı ve bu varlığın mülkiyetinden doğan tüm riskleri ve kazanımları başka bir tarafa devretmesi durumunda söz konusu varlığı bilanço dışı bırakır.

Gerçeğe uygun değer farkı diğer kapsamlı gelire yansıtılan özkaynak araçları haricindeki bir finansal varlığın tamamen bilanço dışı bırakılması sonucunda defter değeri ve elde edilen tutar ile doğrudan öz kaynaklarda muhasebeleştirilmiş bulunan her türlü birikmiş kazanç veya kaybın toplamından oluşan tutar arasındaki fark, kâr veya zararda muhasebeleştirilir.

Finansal yükümlülüklerin finansal tablo dışı bırakılması

Bir finansal yükümlülük (veya finansal yükümlülüğün bir kısmı) sadece, ilgili yükümlülük ortadan kalktığı zaman, yani sözleşmede belirlenen yükümlülük yerine getirildiğinde, iptal edildiğinde veya zaman aşımına uğradığında, finansal durum tablosundan çıkarılır.

c. Finansal araçların yeniden sınıflandırılması

TFRS 9 uyarınca Banka ancak finansal varlıkların yönetimi için kullandığı iş modelini değiştirdiğinde, bu değişiklikten etkilenen tüm finansal varlıkları, sonraki muhasebeleştirmede itfa edilmiş maliyeti üzerinden, gerçeğe uygun değer değişimi diğer kapsamlı gelire yansıtılarak veya gerçeğe uygun değer değişimi kâr veya zarara yansıtılarak ölçülen finansal varlık olarak sınıflandırabilir. Banka'nın belirli finansal varlıkları elde tutma amacıyla meydana gelen bir değişiklik olması, finansal varlıkların bulunduğu bir piyasanın geçici olarak ortadan kalkması veya Banka'nın farklı iş modellerine sahip bölümleri arasında finansal varlıkların transferi iş modeli değişikliği olarak dikkate alınmamaktadır.

d. Finansal araçların yeniden yapılandırılması ve yeniden finanse edilmesi

Banka kredi geri ödenemediğinde ya da potansiyel bir ödeyememe durumu ile karşılaşıldığında borçlunun yeni finansman gücü ve yapısına göre, daha önce imzalanan orijinal kredi koşullarını (vade, geri ödeme yapısı, teminat ve kefaletler) değiştirebilir.

Yeniden yapılandırma, finansal güçlük yaşayan borçlunun mevcut kredilerdeki finansal şartların, borcun ödenebilmesini kolaylaştırmak için değiştirilmesidir.

Yeniden finanse etme ise Banka tarafından kullanılmış, müşterinin ya da grubun mevcut ya da gelecekte olabileceği tahmin edilen finansal güçlük nedeniyle, bir ya da birkaç kredisinin anapara ya da faiz ödemesini tamamen ya da kısmi olarak kapsayacak yeni bir krediye konu edilmesidir. Bir kredi riskinin orijinal koşullarındaki değişiklikler, mevcut sözleşmede yapılabileceği gibi yeni bir sözleşmede de yapılabilir.

X. Satış ve geri alış anlaşmaları ve menkul değerlerin ödünç verilmesi işlemlerine ilişkin açıklamalar

Repoya konu olan menkul kıymetler ait olduğu portföyün esaslarına göre değerlemeye tabi tutulmaktadır.

Repo sözleşmeleri karşılığında elde edilen fonlar pasifte “Para Piyasalarına Borçlar” hesabında izlenmekte, repo anlaşmaları ile belirlenen satım ve geri alım fiyatları arasındaki farkın döneme isabet eden kısmı için iç verim oranı yöntemine göre gider reeskontu hesaplanmaktadır.

Ters repo işlemleri “Para Piyasalarından Alacaklar” hesabında muhasebeleştirilmektedir. Ters repo anlaşmaları ile belirlenen alım ve geri satım fiyatları arasındaki farkın döneme isabet eden kısmı için iç verim oranı yöntemine göre gelir reeskontu hesaplanmaktadır.

Bankpozitif Kredi ve Kalkınma Bankası Anonim Şirketi

31 Aralık 2025 tarihi itibarıyla

Konsolide olmayan finansal tablolara ilişkin açıklama ve dipnotlar

(Tutarlar aksi belirtilmedikçe Bin Türk Lirası (“TL”) olarak ifade edilmiştir.)

XI. Satış amaçlı elde tutulan ve durdurulan faaliyetlere ilişkin duran varlıklar ile bu varlıklara ilişkin borçlar hakkında açıklamalar

Satış amaçlı elde tutulan varlıklar, satış olasılığı yüksek olan; yönetim kademesi tarafından, varlığın (veya elden çıkarılacak varlık grubunun) satışına ilişkin bir plan yapılmış ve alıcıların tespiti ile planın tamamlanmasına yönelik aktif bir program başlatılmış olan varlıklardan oluşmaktadır. Ayrıca, varlık (veya elden çıkarılacak varlık grubu) gerçeğe uygun değeriyle uyumlu bir fiyat ile aktif olarak pazarlanıyor olmalıdır. Çeşitli olay veya koşullar satış işleminin tamamlanma süresini bir yıldan fazlaya uzatabilir. Söz konusu gecikmenin işletmenin kontrolü dışındaki olaylar veya koşullar nedeniyle gerçekleşmiş ve işletmenin ilgili varlığın (veya elden çıkarılacak varlık grubunun) satışına yönelik satış planının devam etmekte olduğuna dair yeterli kanıt bulunması durumunda söz konusu varlıklar, satış amaçlı elde tutulan varlık olarak sınıflandırılmaya devam edilir.

Satış amaçlı elde tutulan duran varlıklar içerisinde yer alan donuk alacaklardan dolayı edinilen maddi duran varlıklar, finansal tablolarda 1 Kasım 2006 tarih ve 26333 sayılı Resmi Gazete’de yayımlanan “Bankaların Kıymetli Maden Alım Satımına ve Alacaklarından Dolayı Edindikleri Emtia ve Gayrimenkullerin Elden Çıkarılmasına İlişkin Usul ve Esaslar Hakkında Yönetmelik” hükümlerine uygun olarak muhasebeleştirilmektedir.

XII. Şerefiye ve diğer maddi olmayan duran varlıklara ilişkin açıklamalar

Banka’nın maddi olmayan duran varlıkları, yazılım programları ve gayrimaddi haklardan oluşmaktadır. Maddi olmayan duran varlıklar maliyetleri, 31 Aralık 2004 tarihinden önce aktife giren varlıklar için aktife girdikleri tarihten yüksek enflasyon döneminin sona erdiği tarih kabul edilen 31 Aralık 2004 tarihine kadar geçen süre dikkate alınıp enflasyon düzeltmesine tabi tutularak daha sonraki tarihteki girişler ise ilk alış bedelleri dikkate alınarak finansal tablolara yansıtılıp, doğrusal amortisman yöntemi kullanılarak itfa edilmektedir.

Şerefiye ve diğer maddi olmayan duran varlıklar “Maddi Olmayan Duran Varlıkların Muhasebeleştirilmesi Standardı” (“TMS 38”) uyarınca kayıtlara maliyet bedelinden alınmaktadır.

Finansal tablolarda doğrusal amortisman yöntemi kullanılarak amortisman tutarları belirtilmektedir. Banka’nın maddi olmayan duran varlıklarının tahmini ekonomik ömrü 3 ile 15 yıl, amortisman oranı %6.67 ile %33.3 arasındadır.

Banka değer düşüklüğü ile ilgili bir belirtinin mevcut olması durumunda ilgili varlığın geri kazanılabilir tutarını “Varlıklarda Değer Düşüklüğüne İlişkin Türkiye Muhasebe Standardı” (“TMS 36”) çerçevesinde tahmin etmekte ve geri kazanılabilir tutarın ilgili varlığın defter değerinin altında olması durumunda değer düşüklüğü karşılığı ayrılmaktadır.

Muhasebe tahminlerinde amortisman süresi, amortisman yöntemi veya kalıntı değer bakımından cari dönemde veya sonraki dönemlerde önemli etkilerinin olması beklenen bir değişiklik yoktur.

XIII. Maddi duran varlıklara ilişkin açıklamalar

Maddi duran varlıkların maliyetleri, 31 Aralık 2004 tarihinden önce aktife giren varlıklar için aktife girdikleri tarihten yüksek enflasyon döneminin sona erdiği tarih olan 31 Aralık 2004 tarihine kadar geçen süre dikkate alınıp enflasyon düzeltmesine tabi tutularak daha sonraki tarihteki girişler ise ilk alış bedelleri dikkate alınarak finansal tablolara yansıtılmıştır.

Tüm maddi duran varlıklar “Maddi Duran Varlıkların Muhasebeleştirilmesi Standardı” (“TMS 16”) uyarınca kayıtlara maliyet bedelinden alınmaktadır.

Raporlama dönemi itibarıyla aktifte bir hesap döneminden daha az bir süre bulunan varlıklara ilişkin olarak, bir tam yıl için öngörülen amortisman tutarının, varlığın aktifte kalış süresiyle orantılanması suretiyle bulunan tutar kadar amortisman ayrılmıştır.

Finansal tablolarda doğrusal amortisman yöntemi kullanılarak amortisman tutarları belirtilmektedir.

	%
Kasalar	2
Nakil Vasıtaları	20
Mobilya, Mefruşat ve Büro Makineleri	10-33.3

Bankpozitif Kredi ve Kalkınma Bankası Anonim Şirketi

31 Aralık 2025 tarihi itibarıyla

Konsolide olmayan finansal tablolara ilişkin açıklama ve dipnotlar

(Tutarlar aksi belirtilmedikçe Bin Türk Lirası (“TL”) olarak ifade edilmiştir.)

XIII. Maddi duran varlıklara ilişkin açıklamalar (devamı)

Maddi duran varlıkların elden çıkarılmasından kaynaklanan kar veya zarar, net elden çıkarma hasılatı ile ilgili maddi duran varlığın enflasyon düzeltmesinden sonraki net defter değerinin farkı olarak kar veya zarar tablosuna yansıtılmaktadır.

Maddi duran varlığın onarım maliyetlerinden varlığın ekonomik ömrünü uzatıcı nitelikte olanlar aktifleştirilmekte, diğer onarım maliyetleri ise gider olarak kayıtlara yansıtılmaktadır.

Diğer maddi duran varlıklar içerisinde özel maliyetler de bulunmaktadır. Özel maliyetler kira sürelerine bağlı olarak doğrusal amortisman yöntemi ile itfa edilmektedir. Kira süresinin belli olmaması veya beş yıldan uzun olması durumunda itfa süresi beş yıl olarak kabul edilmektedir.

Maddi duran varlıklarla ilgili alım taahhüdü bulunmamaktadır. Maddi duran varlıklar üzerinde rehin, ipotek ve benzeri herhangi bir takyidat bulunmamaktadır.

Banka değer düşüklüğü ile ilgili bir belirtinin mevcut olması durumunda ilgili varlığın geri kazanılabilir tutarını “Varlıklarda Değer Düşüklüğüne İlişkin Türkiye Muhasebe Standardı” (“TMS 36”) çerçevesinde tahmin etmekte ve geri kazanılabilir tutarın ilgili varlığın defter değerinin altında olması durumunda değer düşüklüğü karşılığı ayrılmaktadır.

Kullanım Hakkı Varlıkları

İşsel değerlendirmeler sonucunda faaliyet kiralaması yoluyla edinilen şube ve hizmet binaları TFRS 16 kapsamında muhasebeleştirilirken, araç ve diğer kiralama işlemleri tutarlarının önemlilik seviyesinin altında kalması nedeniyle TFRS 16 kapsamı dışında değerlendirilerek ilgili kira ödemeleri Diğer Faaliyet Giderleri altında muhasebeleştirilmektedir.

TFRS 16 uyarınca kiralamanın fiilen başladığı tarihte kullanım hakkı olan varlığı olarak değerlendirilen gayrimenkuller kullanım hakkı varlığının maliyet değeri üzerinden ölçülmektedir. Kullanım hakkı varlığının maliyeti; kira yükümlülüğünün ilk ölçüm tutarı, kiralamanın fiilen başladığı tarihte veya öncesinde yapılan tüm kira ödemelerinden, alınan tüm kiralama teşviklerinin düşülmesiyle elde edilen tutar ile kiracı tarafından katlanılan tüm başlangıçtaki doğrudan maliyetleri ve dayanak varlığın sökülmesi ve taşınmasıyla, yerleştirildiği alanın restore edilmesiyle ya da dayanak varlığın kiralamanın hüküm ve koşullarının gerektirdiği duruma getirilmesi için restore edilmesiyle ilgili olarak kiracı tarafından katlanılacak tahmini maliyetleri içermektedir.

Kiralamanın fiilen başladığı tarihten sonra, kullanım hakkı varlığı; maliyet yöntemi uygulanarak ölçülmektedir. Maliyet yöntemi uygulanırken, kullanım hakkı varlığı; birikmiş amortisman ve birikmiş değer düşüklüğü zararları düşülmüş ve kira yükümlülüğünün yeniden ölçümüne göre düzeltilmiş maliyeti üzerinden ölçülmektedir.

Gayrimenkullerden kullanım hakkı varlığı olarak değerlendirilen gayrimenkuller amortismanına tabi tutulurken, TMS 16 Maddi Duran Varlıklar standardı kapsamında yer alan amortisman hükümleri uygulanmaktadır. Kullanım hakkı varlığı olan gayrimenkullerin değer düşüklüğüne uğramış olup olmadığını belirlemek ve belirlenen değer düşüklüğü zararını muhasebeleştirmek için TMS 36 Varlıklarda Değer Düşüklüğü standardı uygulanmaktadır.

XIV. Kiralama işlemlerine ilişkin açıklamalar

Kiracı olarak finansal kiralama işlemleri

Finansal kiralama yoluyla edinilen maddi duran varlıklar Banka'nın aktifinde varlık, pasifinde ise kiralama işlemlerinden borçlar olarak kaydedilmektedir. Bilançoda varlık ve borç olarak yer alan tutarların tespitinde, varlıkların gerçeğe uygun değerleri ile kira ödemelerinin bugünkü değerlerinden küçük olanı esas alınarak, kiralamadan doğan finansman maliyetleri, kiralama süresi boyunca sabit bir faiz oranı oluşturacak şekilde dönemlere yayılmaktadır.

Finansal kiralama yoluyla edinilen varlıkların değerinde meydana gelmiş azalma ve varlıklardan gelecekte beklenen yarar, varlığın defter değerinden düşükse, kiralanan varlıklar net gerçekleştirilebilir değeri ile değerlendirilmektedir. Finansal kiralama yoluyla alınan varlıklara, maddi duran varlıklar için uygulanan esaslara göre amortisman hesaplanmaktadır. Finansal kiralama ile ilgili faiz ve kur farkı giderleri kar veya zarar tablosuna yansıtılmaktadır. Banka kiralayan sıfatıyla finansal kiralama işlemleri gerçekleştirilmemektedir.

Bankpozitif Kredi ve Kalkınma Bankası Anonim Şirketi

31 Aralık 2025 tarihi itibarıyla

Konsolide olmayan finansal tablolara ilişkin açıklama ve dipnotlar

(Tutarlar aksi belirtilmedikçe Bin Türk Lirası (“TL”) olarak ifade edilmiştir.)

XIV. Kiralama işlemlerine ilişkin açıklamalar (devamı)

Faaliyet kiralaması işlemleri

Banka, kira yükümlülüğünü TFRS 16 uyarınca kiralamanın fiilen başladığı tarihte ödenmemiş olan kira ödemelerinin bugünkü değeri üzerinden ölçmektedir. Kira ödemeleri, Banka'nın alternatif borçlanma faiz oranı kullanılarak iskonto edilmektedir. Kiralamanın fiilen başladığı tarihten sonra Banka, kira yükümlülüğünü defter değerini kira yükümlülüğündeki faizi yansıtacak şekilde artırarak, defter değerini yapılan kira ödemelerini yansıtacak şekilde azaltarak, defter değerini tüm yeniden değerlendirmeleri ve kiralamada yapılan değişiklikleri yansıtacak şekilde ya da revize edilmiş özü itibarıyla sabit kira ödemelerini yansıtacak şekilde yeniden ölçmektedir. Kiralama süresindeki her bir döneme ait kira yükümlülüğüne ilişkin faiz, kira yükümlülüğünün kalan bakiyesine sabit bir dönemsel faiz oranı uygulanarak bulunan tutardır. Kiralamanın fiilen başladığı tarihten sonra Banka, kira yükümlülüğünü, kira ödemelerindeki değişiklikleri yansıtacak şekilde yeniden ölçmektedir. Banka, kira yükümlülüğünün yeniden ölçülmüş tutarını, kullanım hakkı varlığında düzeltme olarak finansal tablolarına yansıtmaktadır. Banka, ilk kiralama süresinde bir değişiklik olması durumunda faiz oranındaki değişiklikleri yansıtan revize edilmiş bir iskonto oranı kullanmaktadır.

Banka kiralamanın kapsamını daraltan değişiklikler için, kullanım hakkı varlığının defter değerini kiralamanın kısmen veya tamamen sonlandırılmasını yansıtacak şekilde azaltmaktadır. Banka, kiralamanın kısmen veya tamamen sonlandırılmasıyla ilgili kazanç veya kayıpları kâr veya zararda muhasebeleştirilmektedir. Diğer tüm değişiklikler için kullanım hakkı varlığı üzerinde düzeltme yapılmaktadır.

XV. Karşılıklar ve koşullu yükümlülüklerle ilişkin açıklamalar

Krediler ve diğer alacaklar için ayrılan özel ve genel karşılıklar dışında kalan karşılıklar ve şarta bağlı yükümlülükler “Karşılıklar, Koşullu Borçlar ve Koşullu Varlıklara İlişkin Türkiye Muhasebe Standardı”na (“TMS 37”) uygun olarak muhasebeleştirilmektedir.

Karşılıklar bilanço tarihi itibarıyla mevcut bulunan ve geçmişten kaynaklanan yasal veya yapısal bir yükümlülüğün bulunması, yükümlülüğü yerine getirmek için ekonomik fayda sağlayan kaynakların çıkışının muhtemel olması ve yükümlülük tutarı konusunda güvenilir bir tahminin yapılabildiği durumlarda muhasebeleştirilmektedir. Tutarın yeterince güvenilir olarak ölçülemediği ve yükümlülüğün yerine getirilmesi için Banka'dan kaynak çıkma ihtimalinin bulunmadığı durumlarda söz konusu yükümlülük “Koşullu” olarak kabul edilmekte ve dipnotlarda açıklanmaktadır.

Bankpozitif Kredi ve Kalkınma Bankası Anonim Şirketi

31 Aralık 2025 tarihi itibarıyla

Konsolide olmayan finansal tablolara ilişkin açıklama ve dipnotlar

(Tutarlar aksi belirtilmedikçe Bin Türk Lirası (“TL”) olarak ifade edilmiştir.)

XVI. Çalışanların haklarına ilişkin yükümlülüklerle ilişkin açıklamalar

Türkiye’deki mevcut iş kanunu gereğince, Banka emeklilik nedeniyle işten ayrılan veya istifa ve haklı nedenler dışındaki nedenlerle işine son verilen personele belirlenen miktarda ödeme yapmakla yükümlüdür.

İlişikteki finansal tablolarda, Banka aktüeryal metot kullanarak “Çalışanlara Sağlanan Faydalara İlişkin Türkiye Muhasebe Standardı”na (“TMS 19”) uygun olarak kıdem tazminatı karşılığı hesaplamış ve muhasebeleştirilmiştir. Kullanılan başlıca aktüeryal tahminler şöyledir:

	Cari Dönem	Önceki Dönem
Net iskonto Oranı	%4.00	%3.38

Banka, TMS 19 kapsamında birikimli ücretli izinlerin beklenen maliyetlerini, raporlama dönemi sonu itibarıyla birikmiş kullanılmayan haklar dolayısıyla ödemeyi beklediği ek tutarlar olarak ölçmektedir.

Banka’nın kıdem tazminatından kaynaklanan yükümlülüğü, bağımsız bir aktüer şirket tarafından düzenlenen aktüer raporu doğrultusunda belirlenmiştir. 1 Ocak 2013 sonrasında oluşan aktüeryal kayıp ve kazançlar, revize TMS 19 standardı uyarınca özkaynaklar altında muhasebeleştirilmeye başlanmıştır.

Banka çalışanlarının üyesi olduğu vakıf, sandık ve benzeri kuruluş bulunmamaktadır.

XVII. Vergi uygulamalarına ilişkin açıklamalar

Kurumlar vergisi

7456 sayılı yasanın 15 Temmuz 2023 tarihli Resmi Gazete’de yayımlanması ile Bankalar, tüketici finans şirketleri, faktoring ve finansal kiralama şirketleri, elektronik ödeme ve para kuruluşları, yetkili döviz müesseseleri, varlık yönetim şirketleri, sermaye piyasası kurumları ile sigorta ve reasürans şirketleri ile emeklilik şirketleri için kurumlar vergisi oranı kalıcı olarak %30’a yükseltilmiştir.

Vergi mevzuatı uyarınca üçer aylık dönemler itibarıyla oluşan kazançlar üzerinden geçici vergi hesaplanarak ödenmekte, ödenen tutarlar yıllık kazanç üzerinden hesaplanan vergiden mahsup edilmektedir.

Türkiye’deki bir işyeri ya da daimi temsilcisi aracılığı ile gelir elde eden dar mükellef kurumlar ile Türkiye’de yerleşik kurumlara ödenen kâr paylarından (temettüleri) stopaj yapılmaz. Bunların dışında kalan kişi ve kurumlara yapılan temettü ödemeleri %15 oranında stopaja tabidir. Kârın sermayeye ilavesi, kâr dağıtımı sayılmaz ve stopaj uygulanmaz.

Kurumlar vergisi, ilgili olduğu hesap döneminin sonunu takip eden dördüncü ayın sonuna kadar beyan edilmekte ve ilgili ayın sonuna kadar tek taksitte ödenmektedir.

Vergi provizyonunun doğrudan özkaynaklar ile ilişkilendirilen varlıklarla ilgili olan kısmı özkaynaklar hesap grubunda yer alan ilgili hesaplarla netleştirilmektedir.

Kurumlar Vergisi Kanunu’na göre beyanname üzerinde gösterilen mali zararlar beş yılı aşmamak kaydıyla dönemin kurumlar vergisi matrahından indirilebilir. Beyanlar ve ilgili muhasebe kayıtları vergi dairesince beş yıl içerisinde incelenebilmekte ve vergi hesapları kontrol edilebilmektedir.

Vergi Usul Kanunu’nun mükerrer 298/A maddesi hükmü çerçevesinde, 2021 takvim yılı sonu itibarıyla kurumlar vergisi hesaplamasında enflasyon düzeltmesi için aranan koşullar gerçekleşmiştir. Ancak 20 Ocak 2022 tarih ve 7352 sayılı Kanun’la yapılan düzenleme ile, kurumlar vergisi hesaplamasında enflasyon düzeltmesi uygulaması 2023 yılına ertelenmiştir. Buna göre; 2021 ve 2022 hesap dönemi VUK mali tabloları enflasyon düzeltmesine tabi tutulmamış olup 31 Aralık 2023 tarihli VUK mali tabloları kurumlar vergisi matrahı etkisi olmayacak şekilde enflasyon düzeltmesine tabi tutulmuştur. İlave olarak; 28 Aralık 2023 tarihli ve 32413 sayılı Resmi Gazete’de yayımlanan 7491 numaralı yasa ile bankalar, ödeme ve elektronik para kuruluşları, varlık yönetim şirketleri, sermaye piyasası kurumları ile sigorta ve reasürans şirketleri ve emeklilik şirketlerinin 2024 ve 2025 hesap dönemlerinde de yapacakları enflasyon düzeltmesi sonucu oluşacak kar veya zararlarının kurumlar vergisi matrahı tespitinde dikkate alınmaması düzenlenmiştir.

Vergi Usul Kanunu’nda yer alan Mükerrer 298/Ç ve Geçici 32. Maddelerinde yapılan düzenleme ile şirketlere sürekli ve geçici yeniden değerlendirme imkanı tanınmıştır. Buna istinaden 2022 hesap dönemi başı itibarıyla Bankamız ilk olarak VUK Geçici 32. Madde uyarınca aktifinde kayıtlı sabit kıymetlerini güncel değerlerine getirmiş olup sonrasında VUK mükerrer 298/Ç maddesine uygun olarak yeniden değerlemiştir.

Bankpozitif Kredi ve Kalkınma Bankası Anonim Şirketi

31 Aralık 2025 tarihi itibarıyla

Konsolide olmayan finansal tablolara ilişkin açıklama ve dipnotlar

(Tutarlar aksi belirtilmedikçe Bin Türk Lirası (“TL”) olarak ifade edilmiştir.)

XVII. Vergi uygulamalarına ilişkin açıklamalar (devamı)

Kurumlar vergisi (devamı)

2 Ağustos 2024 tarihli Resmi Gazete’de yayınlanan 7524 sayılı Kanun ile Kurumlar Vergisi Kanunu’na eklenen “Yurt içi asgari kurumlar vergisi” başlıklı 32/C maddesiyle, Kanunun 32 nci ve 32/A maddeleri hükümleri dikkate alınarak hesaplanan kurumlar vergisinin, indirim ve istisnalar düşülmeden önceki kurum kazancının %10’undan az olamayacağı düzenlenmiştir.

25 Aralık 2025 tarih ve 33118 sayılı Resmi Gazete’de yayınlanan 7571 sayılı kanun ile VUK’a eklenen Geçici 37’inci madde ile kurumlar, 2025, 2026 ve 2027 hesap dönemlerinde enflasyon düzeltilmesine ilişkin şartların oluşup oluşmadığına bakılmaksızın mali tablolarını enflasyon düzeltilmesine tabi tutmayacaktır. Kurumlar, enflasyon düzeltilmesi uygulamadığı hesap dönemlerine mükerrer 298’inci maddesinin (Ç) fıkrası uyarınca kapsama giren kıymetlere yeniden değerlendirme uygulayabilecektir. Banka 31 Aralık 2025 finansallarında yeniden değerlendirme uygulamamıştır.

Ertelemiş vergi varlığı / borcu

Banka, finansal tablolarda yansıtıldıkları dönemlerden sonraki dönemlerde vergiye tabi tutulan gelir ve gider kalemlerinden kaynaklanan zamanlama farkları üzerinden ertelenmiş vergi varlığı veya borcu hesaplamakta ve kayıtlarına yansıtmaktadır.

TMS 12 Gelir Vergileri Standardı uyarınca Banka vergi mevzuatına göre, sonraki dönemlerde indirilebilecek mali kar elde edilmesi mümkün görüldüğü müddetçe, indirilebilir geçici farklar üzerinden ertelenmiş vergi varlığı, vergilendirilebilir geçici farklar üzerinden ise ertelenmiş vergi borcu hesaplanmaktadır. Ertelemiş vergi varlığı ve borcu netleştirilmek suretiyle finansal tablolara yansıtılmıştır. Netleştirme sonucunda oluşan net ertelenmiş vergi aktif bilançoda ertelenmiş vergi varlığı, net ertelenmiş vergi pasifi ise ertelenmiş vergi borcu olarak gösterilmektedir.

Vergi Usul Kanunu’nun geçici 33’üncü maddesine göre 31 Aralık 2025 tarihli mali tablolarda, kurumlar vergisinin enflasyon düzeltilmesine tabi tutulmasından kaynaklanan vergi etkileri ertelenmiş vergi hesaplamasına dahil edilmiştir.

Verginin finansal tablolarda gösterimi

İşlemler ve diğer olaylar kar veya zararda muhasebeleştirilmişse, bunlarla ilgili vergi etkileri de kar veya zararda muhasebeleştirilir. İşlemler ve diğer olaylar doğrudan doğruya özkaynak hesaplarında muhasebeleştirilmişse, ilgili vergi etkileri de doğrudan özkaynak hesaplarında muhasebeleştirilir. Vergi provizyonunun doğrudan özkaynaklar ile ilişkilendirilen varlıklarla ilgili olan kısmı özkaynaklar hesap grubunda yer alan ilgili hesaplarla netleştirilmektedir.

Transfer fiyatlandırması

Kurumlar Vergisi Kanunu’nun 13’üncü maddesinin transfer fiyatlandırması yoluyla “Örtülü Kazanç Dağıtım” başlığı altında transfer fiyatlandırması konusu işlenmekte olup; 18 Kasım 2007 tarihinde yayımlanan “Transfer Fiyatlandırması Yoluyla Örtülü Kazanç Dağıtım Hakkında Genel Tebliğ”i bu konu hakkında uygulamadaki detayları belirlemiştir.

İlgili tebliğe göre, eğer vergi mükellefleri ilgili kuruluşlarla (kişilerle), fiyatlandırmaları emsallere uygunluk ilkesi çerçevesinde yapılmayan ürün, hizmet veya mal alım ve satım işlemlerine giriyorlarsa, ilgili karlar transfer fiyatlaması yoluyla örtülü bir şekilde dağıtıldığı kanaatine varılacaktır. Bu tarz transfer fiyatlaması yoluyla örtülü kar dağıtımları kurumlar vergisi açısından vergi matrahından indirilemeyecektir.

Söz konusu tebliğin “7.1 Yıllık Belgelendirme” bölümünde öngörüldüğü üzere kurumlar vergi mükelleflerinin, ilişkili kişilerle bir hesap dönemi içinde yaptıkları mal veya hizmet alım ya da satım işlemleri ile ilgili olarak “Transfer Fiyatlandırması, Kontrol Edilen Yabancı Kurum ve Örtülü Sermayeye İlişkin Formu” doldurmaları ve kurumlar vergisi beyannamesi ekinde, bağlı bulunulan vergi dairesine göndermeleri gerekmektedir.

XVIII. Borçlanmalara ilişkin ilave açıklamalar

Gerçeğe uygun değer farkı kar/zarara yansıtılan finansal yükümlülükler ve türev finansal araçlara ilişkin yükümlülükler gerçeğe uygun değer üzerinden, diğer tüm finansal yükümlülükler ise kayda alınmalarını izleyen dönemlerde “Etkin faiz (iç verim) oranı yöntemi” ile iskonto edilmiş bedelleri üzerinden değerlendirilmektedir.

Bankpozitif Kredi ve Kalkınma Bankası Anonim Şirketi

31 Aralık 2025 tarihi itibarıyla

Konsolide olmayan finansal tablolara ilişkin açıklama ve dipnotlar

(Tutarlar aksi belirtilmedikçe Bin Türk Lirası (“TL”) olarak ifade edilmiştir.)

XIX. İhraç edilen hisse senetlerine ilişkin açıklamalar

Banka'nın hisse senedi ihracı ile ilgili işlem maliyetleri bulunmamaktadır.

XX. Aval ve kabullere ilişkin açıklamalar

Aval ve kabuller, müşterilerin ödemeleri ile eşzamanlı olarak gerçekleştirilmekte ve olası borç ve taahhütler olarak bilanço dışı işlemlerde gösterilmektedir.

Aktif karşılığı bir yükümlülük olarak gösterilen aval ve kabuller bulunmamaktadır.

XXI. Devlet teşviklerine ilişkin açıklamalar

Banka'nın kullandığı devlet teşviki bulunmamaktadır.

XXII. Kar yedekleri ve karın dağıtılması

Kanuni finansal tablolarda yasal yedekler dışında, birikmiş karlar, aşağıda belirtilen yasal yedek şartına tabi olmak kaydıyla dağıtılabilir. Yasal yedekler, Türk Ticaret Kanunu (“TTK”)’nda öngörüldüğü şekli ile birinci ve ikinci yedeklerden oluşur. TTK, birinci yasal yedeğin, toplam yedek ödenmiş sermayenin %20’sine erişene kadar kardan %5 oranında ayrılmasını öngörür. İkinci yasal yedek ise, ödenmiş sermayenin %5’ini aşan tüm nakit kar dağıtımları üzerinden %10 oranında ayrılır, ancak holding şirketleri bu uygulamaya tabi değildir. TTK hükümleri çerçevesinde yasal yedekler, sadece zararları karşılamak için kullanılabilir ve ödenmiş sermayenin %50’sini aşmadıkça diğer amaçlarla kullanılmamaktadır.

XXIII. Hisse başına kazanç

Türkiye’de şirketler sermayelerini halihazırda bulunan hissedarlarına, geçmiş yıl kazançlarından dağıttıkları “bedelsiz hisse” yolu ile artırmaktadırlar. Bu tip “bedelsiz hisse” dağıtımları, hisse başına kazanç hesaplamalarında, ihraç edilmiş hisse gibi değerlendirilir. Buna göre, bu hesaplamalarda kullanılan ağırlıklı ortalama hisse adedi, söz konusu hisse dağıtımlarının geçmişe dönük etkileri de dikkate alınarak bulunur. İhraç edilmiş hisse adedinin bilanço tarihinden sonra ancak mali tabloların hazırlanmış olduğu tarihten önce bedelsiz hisse adedi dağıtılması sebebiyle artması durumunda hisse başına kazanç hesaplaması toplam yeni hisse adedi dikkate alınarak yapılmaktadır. Şirket halka açık olmadığı için hisse başına kazanç notu verilmemiştir.

XXIV. İlişkili taraflar

5411 Sayılı Bankacılık Kanunu’nun 49’uncu maddesinde tanımlanan taraflar, Banka üst düzey yöneticileri ve yönetim kurulu üyeleri ilişkili taraflar olarak kabul edilmiştir. İlişkili taraflarla yapılan işlemler Beşinci Bölüm V no’lu dipnotta sunulmuştur.

XXV. Raporlamanın bölümlenmeye göre yapılmasına ilişkin açıklamalar

Banka, kurumsal bankacılık alanında hizmet vermektedir. Ayrıca banka yöneticileri tarafından hazine ve aktif pasif yönetiminin sonuçları her raporlama döneminde gözden geçirilmektedir. Bölümlenmeye göre yapılan raporlamalarda, kar merkezi dışındaki birimlerin operasyon giderleri ilgili kar merkezlerine belirli bir dağıtım anahtarına bağlı kalarak paylaştırılmaktadır.

Hazine işlemleri kapsamında, menkul kıymet alım-satımı, para piyasası işlemleri, spot ve vadeli TL ve döviz alım-satımı, forward, swap, futures ve opsiyon gibi türev işlemler, sendikasyon, tahvil ve bono ihracı, ikili borçlanma anlaşmaları vb. araçlarla orta-uzun vadeli kaynak temini gerçekleştirilmektedir.

Faaliyet bölümlerine göre raporlama Dördüncü Bölüm IX no’lu dipnotta sunulmuştur.

Bankpozitif Kredi ve Kalkınma Bankası Anonim Şirketi

31 Aralık 2025 tarihi itibarıyla

Konsolide olmayan finansal tablolara ilişkin açıklama ve dipnotlar

(Tutarlar aksi belirtilmedikçe Bin Türk Lirası (“TL”) olarak ifade edilmiştir.)

Dördüncü bölüm

Mali bünyeye ilişkin bilgiler

I. Özkaynaklara ilişkin açıklamalar

Banka'nın 31 Aralık 2025 tarihi itibarıyla hesaplanan konsolide olmayan sermaye yeterliliği standart oranı %68.58 (31 Aralık 2024 – %63.89) olarak gerçekleşmiştir.

5 Eylül 2013 tarihi itibarıyla yürürlüğe giren “Bankaların Özkaynaklarına İlişkin Yönetmelik”e göre hesaplanan Banka'nın özkaynak kalemleri aşağıdaki tabloda yer almaktadır.

Özkaynak kalemlerine ilişkin bilgiler

	Tutar
ÇEKİRDEK SERMAYE	
Bankanın tasfiyesi halinde alacak hakkı açısından diğer tüm alacaklardan sonra gelen ödenmiş sermaye	337,292
Hisse senedi ihraç primleri	20,121
Yedek akçeler	114,544
Türkiye Muhasebe Standartları (TMS) uyarınca özkaynaklara yansıtılan kazançlar	32,292
Kar	294,891
Net dönem karı	113,429
Geçmiş yıllar karı/zararı	181,462
İştirakler, bağlı ortaklıklar ve birlikte kontrol edilen ortaklıklardan bedelsiz olarak edinilen ve dönem karı içerisinde muhasebeleştirilmeyen hisseler	-
İndirimler Öncesi Çekirdek Sermaye	799,140
Çekirdek Sermayeden Yapılacak İndirimler	
Bankaların Özkaynaklarına İlişkin Yönetmeliğin 9'uncu maddesinin birinci fıkrasının (i) bendi uyarınca hesaplanan değerleme ayarlamaları	-
Net dönem zararı ile geçmiş yıllar zararı toplamının yedek akçelerle karşılanamayan kısmı ile TMS uyarınca özkaynaklara yansıtılan kayıplar	15,421
Faaliyet kiralama geliştirme maliyetleri	-
İlgili ertelenmiş vergi yükümlülüğü ile mahsup edildikten sonra kalan şerefye	-
İpotek hizmeti sunma hakları hariç olmak üzere ilgili ertelenmiş vergi yükümlülüğü ile mahsup edildikten sonra kalan diğer maddi olmayan duran varlıklar	84,005
Geçici farklara dayanan ertelenmiş vergi varlıkları hariç olmak üzere gelecek dönemlerde elde edilecek vergilendirilebilir gelirlere dayanan ertelenmiş vergi varlığının, ilgili ertelenmiş vergi yükümlülüğü ile mahsup edildikten sonra kalan kısmı	-
Gerçeğe uygun değeri üzerinden izlenmeyen varlık veya yükümlülüklerin nakit akış riskinden korunma işlemine konu edilmesi halinde ortaya çıkan farklar	-
Kredi Riskine Esas Tutarın İşsel Derecelendirmeye Dayalı Yaklaşımlar ile Hesaplanmasına İlişkin Tebliğ uyarınca hesaplanan toplam beklenen kayıp tutarının, toplam karşılık tutarını aşan kısmı	-
Menkul kıymetleştirme işlemlerinden kaynaklanan kazançlar	-
Bankanın yükümlülüklerinin gerçeğe uygun değerlerinde, kredi değerliliğindeki değişikliklere bağlı olarak oluşan farklar sonucu ortaya çıkan gerçekleşmemiş kazançlar ve kayıplar	-
Tanımlanmış fayda plan varlıklarının net tutarı	-
Bankanın kendi çekirdek sermayesine yapmış olduğu doğrudan veya dolaylı yatırımlar	-
Kanunun 56'ncı maddesinin dördüncü fıkrasına aykırı olarak edinilen paylar	-
Ortaklık paylarının %10 veya daha azına sahip olunan ve konsolide edilmeyen bankalar ve finansal kuruluşların özkaynak unsurlarına yapılan yatırımların net uzun pozisyonları toplamının, bankanın çekirdek sermayesinin %10'unu aşan kısmı	-
Ortaklık paylarının %10'dan daha fazlasına sahip olunan ve konsolide edilmeyen bankalar ve finansal kuruluşların çekirdek sermaye unsurlarına yapılan yatırımların net uzun pozisyonlarının çekirdek sermayenin %10'unu aşan kısmı	-
İpotek hizmeti sunma haklarının çekirdek sermayenin %10'unu aşan kısmı	-
Geçici farklara dayanan ertelenmiş vergi varlıklarının çekirdek sermayenin %10'unu aşan kısmı	-
Bankaların Özkaynaklarına İlişkin Yönetmeliğin Geçici 2'nci maddesinin ikinci fıkrası uyarınca çekirdek sermayenin %15'ini aşan tutarlar	-
Ortaklık paylarının %10'dan daha fazlasına sahip olunan ve konsolide edilmeyen bankalar ve finansal kuruluşların çekirdek sermaye unsurlarına yapılan yatırımların net uzun pozisyonlarından kaynaklanan aşım tutarı	-
İpotek hizmeti sunma haklarından kaynaklanan aşım tutarı	-
Geçici farklara dayanan ertelenmiş vergi varlıklarından kaynaklanan aşım tutarı	-
Kurulca belirlenecek diğer kalemler	-
Yeterli ilave ana sermaye veya katkı sermaye bulunmaması halinde çekirdek sermayeden indirim yapılacak tutar	-
Çekirdek Sermayeden Yapılan İndirimler Toplamı	99,426
Çekirdek Sermaye Toplamı	699,714

Bankpozitif Kredi ve Kalkınma Bankası Anonim Şirketi

31 Aralık 2025 tarihi itibarıyla

Konsolide olmayan finansal tablolara ilişkin açıklama ve dipnotlar

(Tutarlar aksi belirtilmedikçe Bin Türk Lirası ("TL") olarak ifade edilmiştir.)

I. Özkaynaklara ilişkin açıklamalar (devamı)

Özkaynak kalemlerine ilişkin bilgiler (devamı)

	Tutar
İLAVE ANA SERMAYE	
Çekirdek sermayeye dahil edilmeyen imtiyazlı paylara tekabül eden sermaye tutarı ile bunlara ilişkin ihraç primleri	-
Kurumca uygun görülen borçlanma araçları ve bunlara ilişkin ihraç primleri	-
Kurumca uygun görülen borçlanma araçları ve bunlara ilişkin ihraç primleri (Geçici Madde 4 kapsamında olanlar)	-
İndirimler Öncesi İlave Ana Sermaye	-
İlave Ana Sermayeden Yapılacak İndirimler	
Bankanın kendi ilave ana sermayesine yapmış olduğu doğrudan veya dolaylı yatırımlar	-
Bankanın ilave ana sermaye kalemlerine yatırım yapan bankalar ile finansal kuruluşlar tarafından ihraç edilen ve Yönetmeliğin 7'nci maddesinde belirtilen şartları taşıyan özkaynak kalemlerine bankanın yaptığı yatırımlar	-
Ortaklık paylarının % 10 veya daha azına sahip olunan ve konsolide edilmeyen bankalar ve finansal kuruluşların özkaynak unsurlarına yapılan yatırımların net uzun pozisyonları toplamının, bankanın çekirdek sermayesinin % 10'unu aşan kısmı	-
Ortaklık paylarının %10 veya daha fazlasına sahip olunan ve konsolide edilmeyen bankalar ve finansal kuruluşların ilave ana sermaye unsurlarına yapılan yatırımların net uzun pozisyonları toplamı	-
Kurulca belirlenecek diğer kalemler	-
Geçiş Sürecinde Ana Sermayeden İndirilmeye Devam Edecek Unsurlar	
Şerefiye veya diğer maddi olmayan duran varlıklar ve bunlara ilişkin ertelenmiş vergi yükümlülüklerinin Bankaların Özkaynaklarına İlişkin Yönetmeliğin Geçici 2'nci maddesinin birinci fıkrası uyarınca çekirdek sermayeden indirilmeyen kısmı (-)	-
Net ertelenmiş vergi varlığı/vergi borcunun Bankaların Özkaynaklarına İlişkin Yönetmeliğin Geçici 2'nci maddesinin birinci fıkrası uyarınca çekirdek sermayeden indirilmeyen kısmı (-)	-
Yeterli katkı sermaye bulunmaması halinde ilave ana sermayeden indirim yapılacak tutar (-)	-
İlave ana sermayeden yapılan indirimler toplamı	-
İlave Ana Sermaye Toplamı	-
Ana Sermaye Toplamı (Ana Sermaye= Çekirdek Sermaye + İlave Ana Sermaye)	699,714
ANA SERMAYE	
Kurumca uygun görülen borçlanma araçları ve bunlara ilişkin ihraç primleri	-
Kurumca uygun görülen borçlanma araçları ve bunlara ilişkin ihraç primleri (Geçici Madde 4 kapsamında olanlar)	-
Karşılıklar (Bankaların Özkaynaklarına İlişkin Yönetmeliğin 8'inci maddesinin birinci fıkrasında belirtilen tutarlar)	3,397
İndirimler Öncesi Katkı Sermaye	3,397
Katkı Sermayeden Yapılacak İndirimler	
Bankanın kendi katkı sermayesine yapmış olduğu doğrudan veya dolaylı yatırımlar (-)	-
Bankanın katkı sermaye kalemlerine yatırım yapan bankalar ile finansal kuruluşlar tarafından ihraç edilen ve Yönetmeliğin 8'inci maddesinde belirtilen şartları taşıyan özkaynak kalemlerine bankanın yaptığı yatırımlar	-
Ortaklık paylarının %10 veya daha azına sahip olunan ve konsolide edilmeyen bankalar ve finansal kuruluşların özkaynak unsurlarına yapılan yatırımların net uzun pozisyonları toplamının, bankanın çekirdek sermayesinin %10'unu aşan kısmı (-)	-
Ortaklık paylarının % 10 veya daha fazlasına sahip olunan ve konsolide edilmeyen bankalar ve finansal kuruluşların katkı sermaye unsurlarına yapılan yatırımların net uzun pozisyonları toplamı	-
Kurulca belirlenecek diğer kalemler (-)	-
Katkı Sermayeden Yapılan İndirimler Toplamı	3,397
Katkı Sermaye Toplamı	703,111
Toplam Özkaynak (Ana Sermaye ve Katkı Sermaye Toplamı)	-
Ana Sermaye ve Katkı Sermaye Toplamı (Toplam Özkaynak)	-
Kanununun 50 ve 51'inci maddeleri hükümlerine aykırı olarak kullanılan krediler	-
Kanununun 57'nci maddesinin birinci fıkrasındaki sınırı aşan tutarlar ile bankaların alacaklarından dolayı edinmek zorunda kaldıkları ve aynı madde uyarınca elden çıkarmaları gereken emtia ve gayrimenkullerden edinim tarihinden itibaren beş yıl geçmesine rağmen elden çıkarılmayanların net defter değerleri	-
Kurulca belirlenecek diğer hesaplar	-
Geçiş Sürecinde Ana Sermaye ve Katkı Sermaye Toplamından (Sermayeden) İndirilmeye Devam Edecek Unsurlar	
Ortaklık paylarının yüzde %10 veya daha azına sahip olunan ve konsolide edilmeyen bankalar ve finansal kuruluşların özkaynak unsurlarına yapılan yatırımların net uzun pozisyonları toplamının, bankanın çekirdek sermayesinin yüzde onunu aşan kısmının, Bankaların Özkaynaklarına İlişkin Yönetmeliğin Geçici 2'nci maddesinin birinci fıkrası uyarınca çekirdek sermayeden, ilave ana sermayeden ve katkı sermayeden indirilmeyen kısmı	-
Ortaklık paylarının %10'dan daha fazlasına sahip olunan ve konsolide edilmeyen bankalar ve finansal kuruluşların doğrudan ya da dolaylı olarak ilave ana sermaye ve katkı sermaye unsurlarına yapılan yatırımların net uzun pozisyonlarının toplam tutarının Bankaların Özkaynaklarına İlişkin Yönetmeliğin Geçici 2'nci maddesinin birinci fıkrası uyarınca, ilave ana sermayeden ve katkı sermayeden indirilmeyen kısmı	-
Ortaklık paylarının %10'dan daha fazlasına sahip olunan ve konsolide edilmeyen bankalar ve finansal kuruluşların çekirdek sermaye unsurlarına yapılan yatırımların net uzun pozisyonlarının, geçici farklara dayanan ertelenmiş vergi varlıklarının ve ipotek hizmeti sunma haklarının Bankaların Özkaynaklarına İlişkin Yönetmeliğin Geçici 2'nci maddesinin ikinci fıkrasının (1) ve (2) nci alt bentleri uyarınca çekirdek sermayeden indirilecek tutarlarının, Yönetmeliğin Geçici 2'nci maddesinin birinci fıkrası uyarınca çekirdek sermayeden indirilmeyen kısmı	-

Bankpozitif Kredi ve Kalkınma Bankası Anonim Şirketi

31 Aralık 2025 tarihi itibarıyla

Konsolide olmayan finansal tablolara ilişkin açıklama ve dipnotlar

(Tutarlar aksi belirtilmedikçe Bin Türk Lirası (“TL”) olarak ifade edilmiştir.)

I. Özkaynaklara ilişkin açıklamalar (devamı)

Özkaynak kalemlerine ilişkin bilgiler (devamı)

	Tutar
ÖZKAYNAK	
Toplam Özkaynak (Ana sermaye ve katkı sermaye toplamı)	703,111
Toplam Risk Ağırlıklı Tutarlar	1,025,126
SERMAYE YETERLİLİĞİ ORANLARI	
Çekirdek Sermaye Yeterliliği Oranı (%)	68.25
Ana Sermaye Yeterliliği Oranı (%)	68.25
Sermaye Yeterliliği Oranı (%)	68.58
TAMPONLAR	
Bankaya özgü toplam çekirdek sermaye oranı	2.51
Sermaye koruma tamponu oranı (%)	2.50
Bankaya özgü döngüsel sermaye tamponu oranı (%)	0.01
Sermaye Koruma ve Döngüsel Sermaye Tamponlarına İlişkin Yönetmeliğin 4'üncü maddesinin birinci fıkrası uyarınca hesaplanacak ilave çekirdek sermaye tutarının risk ağırlıklı varlıklar tutarına oranı (%)	60.58
Uygulanacak İndirim Esaslarında Aşım Tutarının Altında Kalan Tutarlar	
Ortaklık paylarının %10 veya daha azına sahip olunan ve konsolide edilmeyen bankalar ve finansal kuruluşların özkaynak unsurlarına yapılan yatırımların net uzun pozisyonlarından kaynaklanan tutar	-
Ortaklık paylarının %10'dan daha fazlasına sahip olunan ve konsolide edilmeyen bankalar ve finansal kuruluşların çekirdek sermaye unsurlarına yapılan yatırımların net uzun pozisyonlarından kaynaklanan tutar	-
İpotek hizmeti sunma haklarından kaynaklanan tutar	-
Geçici farklara dayanan ertelenmiş vergi varlıklarından kaynaklanan tutar	-
Katkı Sermaye Hesaplamasında Dikkate Alınan Karşılıklara İlişkin Sınırlar	
Standart yaklaşımın kullanıldığı alacaklar için ayrılan genel karşılıklar (Onbindeyüzyirmibeşlik sınır öncesi)	-
Standart yaklaşımın kullanıldığı alacaklar için ayrılan genel karşılıkların risk ağırlıklı tutarlar toplamının %1,25'ine kadar olan kısmı	3,397
Toplam karşılık tutarının, Kredi Riskine Esas Tutarın İçsel Derecelendirmeye Dayalı Yaklaşımlar ile Hesaplanmasına İlişkin Tebliğ uyarınca hesaplanan toplam beklenen kayıp tutarını aşan kısmı	-
Toplam karşılık tutarının, Kredi Riskine Esas Tutarın İçsel Derecelendirmeye Dayalı Yaklaşımlar ile Hesaplanmasına İlişkin Tebliğ uyarınca hesaplanan toplam beklenen kayıp tutarını aşan kısmının, alacakların risk ağırlıklı tutarları toplamının %0,6'sına kadar olan kısmı	-
Geçici Madde 4 hükümlerine tabi borçlanma araçları	
(1 Ocak 2018 ve 1 Ocak 2022 arasında uygulanmak üzere)	
Geçici Madde 4 hükümlerine tabi ilave ana sermaye kalemlerine ilişkin üst sınır	-
Geçici Madde 4 hükümlerine tabi ilave ana sermaye kalemlerinin üst sınırı aşan kısmı	-
Geçici Madde 4 hükümlerine tabi katkı sermaye kalemlerine ilişkin üst sınır	-
Geçici Madde 4 hükümlerine tabi katkı sermaye kalemlerinin üst sınırı aşan kısmı	-

(1) Bu kolonda “Bankaların Özkaynaklarına İlişkin Yönetmelik”in Geçici Madde’leri kapsamında geçiş hükümlerine tabi olan kalemler için geçiş sürecinin sonunda dikkate alınacak tutarlar gösterilmektedir.

Bankaların Sermaye Yeterliliğinin Ölçülmesine ve Değerlendirilmesine İlişkin Yönetmelik uyarınca kredi riskine esas tutar hesaplamasında; parasal varlıklar ile parasal olmayan varlıklardan, tarihi maliyet cinsinden ölçülen yabancı para birimindeki kalemler dışında kalanların Türkiye Muhasebe Standartları uyarınca değerlendirilmiş tutarları ve ilgili özel karşılık tutarları hesaplanırken 2022 Mayıs ayından itibaren 31 Aralık 2023 tarihine ait Merkez Bankası döviz alış kurlarının kullanılabilmesi imkanı sağlanmıştır.

Banka, 31 Aralık 2025 tarihi itibarıyla Sermaye Yeterliliği hesaplamalarında bu imkanı kullanmamıştır.

Bankpozitif Kredi ve Kalkınma Bankası Anonim Şirketi

31 Aralık 2025 tarihi itibarıyla

Konsolide olmayan finansal tablolara ilişkin açıklama ve dipnotlar

(Tutarlar aksi belirtilmedikçe Bin Türk Lirası (“TL”) olarak ifade edilmiştir.)

I. Özkaynaklara ilişkin açıklamalar (devamı)

Özkaynak kalemlerine ilişkin bilgiler (devamı)

	Önceki Dönem
ÇEKİRDEK SERMAYE	
Bankanın tasfiyesi halinde alacak hakkı açısından diğer tüm alacaklardan sonra gelen ödenmiş sermaye	355,914
Hisse senedi ihraç primleri	20,121
Yedek akçeler	114,544
Türkiye Muhasebe Standartları (TMS) uyarınca özkaynaklara yansıtılan kazançlar	24,070
Kar	181,462
Net dönem karı	284,426
Geçmiş yıllar karı	(102,964)
İştirakler, bağlı ortaklıklar ve birlikte kontrol edilen ortaklıklardan bedelsiz olarak edinilen ve dönem karı içerisinde muhasebeleştirilmeyen hisseler	-
İndirimler Öncesi Çekirdek Sermaye	696,111
Çekirdek Sermayeden Yapılacak İndirimler	
Bankaların Özkaynaklarına İlişkin Yönetmeliğin 9’uncu maddesinin birinci fıkrasının (i) bendi uyarınca hesaplanan değerleme ayarlamaları	-
Net dönem zararı ile geçmiş yıllar zararı toplamının yedek akçelerle karşılanamayan kısmı ile TMS uyarınca özkaynaklara yansıtılan kayıplar	17,788
Faaliyet kiralaması geliştirme maliyetleri	-
İlgili ertelenmiş vergi yükümlülüğü ile mahsup edildikten sonra kalan şerefiye	-
İpotek hizmeti sunma hakları hariç olmak üzere ilgili ertelenmiş vergi yükümlülüğü ile mahsup edildikten sonra kalan diğer maddi olmayan duran varlıklar	99,700
Geçici farklara dayanan ertelenmiş vergi varlıkları hariç olmak üzere gelecek dönemlerde elde edilecek vergilendirilebilir gelirlere dayanan ertelenmiş vergi varlığının, ilgili ertelenmiş vergi yükümlülüğü ile mahsup edildikten sonra kalan kısmı	-
Gerçeğe uygun değerinden izlenmeyen varlık veya yükümlülüklerin nakit akış riskinden korunma işlemine konu edilmesi halinde ortaya çıkan farklar	-
Kredi Riskine Esas Tutarın İçsel Derecelendirmeye Dayalı Yaklaşımlar ile Hesaplanmasına İlişkin Tebliğ uyarınca hesaplanan toplam beklenen kayıp tutarının, toplam karşılık tutarını aşan kısmı	-
Menkul kıymetleştirme işlemlerinden kaynaklanan kazançlar	-
Bankanın yükümlülüklerinin gerçeğe uygun değerlerinde, kredi değerliliğindeki değişikliklere bağlı olarak oluşan farklar sonucu ortaya çıkan gerçekleşmemiş kazançlar ve kayıplar	-
Tanımlanmış fayda plan varlıklarının net tutarı	-
Bankanın kendi çekirdek sermayesine yapmış olduğu doğrudan veya dolaylı yatırımlar	-
Kanununun 56’ncı maddesinin dördüncü fıkrasına aykırı olarak edinilen paylar	-
Ortaklık paylarının %10 veya daha azına sahip olunan ve konsolide edilmeyen bankalar ve finansal kuruluşların özkaynak unsurlarına yapılan yatırımların net uzun pozisyonları toplamının, bankanın çekirdek sermayesinin %10’unu aşan kısmı	-
Ortaklık paylarının %10’dan daha fazlasına sahip olunan ve konsolide edilmeyen bankalar ve finansal kuruluşların çekirdek sermaye unsurlarına yapılan yatırımların net uzun pozisyonlarının çekirdek sermayenin %10’unu aşan kısmı	-
İpotek hizmeti sunma haklarının çekirdek sermayenin %10’unu aşan kısmı	-
Geçici farklara dayanan ertelenmiş vergi varlıklarının çekirdek sermayenin %10’unu aşan kısmı	-
Bankaların Özkaynaklarına İlişkin Yönetmeliğin Geçici 2’nci maddesinin ikinci fıkrası uyarınca çekirdek sermayenin %15’ini aşan tutarlar	-
Ortaklık paylarının %10’dan daha fazlasına sahip olunan ve konsolide edilmeyen bankalar ve finansal kuruluşların çekirdek sermaye unsurlarına yapılan yatırımların net uzun pozisyonlarından kaynaklanan aşım tutarı	-
İpotek hizmeti sunma haklarından kaynaklanan aşım tutarı	-
Geçici farklara dayanan ertelenmiş vergi varlıklarından kaynaklanan aşım tutarı	-
Kurulca belirlenecek diğer kalemler	-
Yeterli ilave ana sermaye veya katkı sermaye bulunmaması halinde çekirdek sermayeden indirim yapılacak tutar	-
Çekirdek Sermayeden Yapılan İndirimler Toplamı	117,488
Çekirdek Sermaye Toplamı	578,623

Bankpozitif Kredi ve Kalkınma Bankası Anonim Şirketi

31 Aralık 2025 tarihi itibarıyla

Konsolide olmayan finansal tablolara ilişkin açıklama ve dipnotlar

(Tutarlar aksi belirtilmedikçe Bin Türk Lirası ("TL") olarak ifade edilmiştir.)

I. Özkaynaklara ilişkin açıklamalar (devamı)

Özkaynak kalemlerine ilişkin bilgiler (devamı)

	Tutar
İLAVE ANA SERMAYE	
Çekirdek sermayeye dahil edilmeyen imtiyazlı paylara tekabül eden sermaye tutarı ile bunlara ilişkin ihraç primleri	-
Kurumca uygun görülen borçlanma araçları ve bunlara ilişkin ihraç primleri	-
Kurumca uygun görülen borçlanma araçları ve bunlara ilişkin ihraç primleri (Geçici Madde 4 kapsamında olanlar)	-
İndirimler Öncesi İlave Ana Sermaye	
İlave Ana Sermayeden Yapılacak İndirimler	
Bankanın kendi ilave ana sermayesine yapmış olduğu doğrudan veya dolaylı yatırımlar	-
Bankanın ilave ana sermaye kalemlerine yatırım yapan bankalar ile finansal kuruluşlar tarafından ihraç edilen ve Yönetmeliğin 7'nci maddesinde belirtilen şartları taşıyan özkaynak kalemlerine bankanın yaptığı yatırımlar	-
Ortaklık paylarının % 10 veya daha azına sahip olunan ve konsolide edilmeyen bankalar ve finansal kuruluşların özkaynak unsurlarına yapılan yatırımların net uzun pozisyonları toplamının, bankanın çekirdek sermayesinin % 10'unu aşan kısmı	-
Ortaklık paylarının %10 veya daha fazlasına sahip olunan ve konsolide edilmeyen bankalar ve finansal kuruluşların ilave ana sermaye unsurlarına yapılan yatırımların net uzun pozisyonları toplamı	-
Kurulca belirlenecek diğer kalemler	-
Geçiş Sürecinde Ana Sermayeden İndirilmeye Devam Edecek Unsurlar	
Şerefiye veya diğer maddi olmayan duran varlıklar ve bunlara ilişkin ertelenmiş vergi yükümlülüklerinin Bankaların Özkaynaklarına İlişkin Yönetmeliğin Geçici 2'nci maddesinin birinci fıkrası uyarınca çekirdek sermayeden indirilmeyen kısmı (-)	-
Net ertelenmiş vergi varlığı/vergi borcunun Bankaların Özkaynaklarına İlişkin Yönetmeliğin Geçici 2'nci maddesinin birinci fıkrası uyarınca çekirdek sermayeden indirilmeyen kısmı (-)	-
Yeterli katkı sermaye bulunmaması halinde ilave ana sermayeden indirim yapılacak tutar (-)	-
İlave ana sermayeden yapılan indirimler toplamı	-
İlave Ana Sermaye Toplamı	-
Ana Sermaye Toplamı (Ana Sermaye= Çekirdek Sermaye + İlave Ana Sermaye)	578,623
ANA SERMAYE	
Kurumca uygun görülen borçlanma araçları ve bunlara ilişkin ihraç primleri	-
Kurumca uygun görülen borçlanma araçları ve bunlara ilişkin ihraç primleri (Geçici Madde 4 kapsamında olanlar)	-
Karşılıklar (Bankaların Özkaynaklarına İlişkin Yönetmeliğin 8'inci maddesinin birinci fıkrasında belirtilen tutarlar)	7,961
İndirimler Öncesi Katkı Sermaye	7,961
Katkı Sermayeden Yapılacak İndirimler	
Bankanın kendi katkı sermayesine yapmış olduğu doğrudan veya dolaylı yatırımlar (-)	-
Bankanın katkı sermaye kalemlerine yatırım yapan bankalar ile finansal kuruluşlar tarafından ihraç edilen ve Yönetmeliğin 8'inci maddesinde belirtilen şartları taşıyan özkaynak kalemlerine bankanın yaptığı yatırımlar	-
Ortaklık paylarının %10 ve daha azına sahip olunan ve konsolide edilmeyen bankalar ve finansal kuruluşların özkaynak unsurlarına yapılan yatırımların net uzun pozisyonları toplamının, bankanın çekirdek sermayesinin %10'unu aşan kısmı (-)	-
Ortaklık paylarının % 10 veya daha fazlasına sahip olunan ve konsolide edilmeyen bankalar ve finansal kuruluşların katkı sermaye unsurlarına yapılan yatırımların net uzun pozisyonları toplamı	-
Kurulca belirlenecek diğer kalemler (-)	-
Katkı Sermayeden Yapılan İndirimler Toplamı	-
Katkı Sermaye Toplamı	7,961
Toplam Özkaynak (Ana Sermaye ve Katkı Sermaye Toplamı)	586,584
Ana Sermaye ve Katkı Sermaye Toplamı (Toplam Özkaynak)	
Kanununun 50 ve 51'inci maddeleri hükümlerine aykırı olarak kullanılan krediler	-
Kanununun 57'inci maddesinin birinci fıkrasındaki sınırı aşan tutarlar ile bankaların alacaklarından dolayı edinmek zorunda kaldıkları ve aynı madde uyarınca elden çıkarmaları gereken emtia ve gayrimenkullerden edinim tarihinden itibaren beş yıl geçmesine rağmen elden çıkarılmayanların net defter değerleri	-
Kurulca belirlenecek diğer hesaplar	-
Geçiş Sürecinde Ana Sermaye ve Katkı Sermaye Toplamından (Sermayeden) İndirilmeye Devam Edecek Unsurlar	
Ortaklık paylarının yüzde %10 veya daha azına sahip olunan ve konsolide edilmeyen bankalar ve finansal kuruluşların özkaynak unsurlarına yapılan yatırımların net uzun pozisyonları toplamının, bankanın çekirdek sermayesinin yüzde onunu aşan kısmının, Bankaların Özkaynaklarına İlişkin Yönetmeliğin Geçici 2'nci maddesinin birinci fıkrası uyarınca çekirdek sermayeden, ilave ana sermayeden ve katkı sermayeden indirilmeyen kısmı	-
Ortaklık paylarının %10'dan daha fazlasına sahip olunan ve konsolide edilmeyen bankalar ve finansal kuruluşların doğrudan ya da dolaylı olarak ilave ana sermaye ve katkı sermaye unsurlarına yapılan yatırımların net uzun pozisyonlarının toplam tutarının Bankaların Özkaynaklarına İlişkin Yönetmeliğin Geçici 2'nci maddesinin birinci fıkrası uyarınca, ilave ana sermayeden ve katkı sermayeden indirilmeyen kısmı	-
Ortaklık paylarının %10'dan daha fazlasına sahip olunan ve konsolide edilmeyen bankalar ve finansal kuruluşların çekirdek sermaye unsurlarına yapılan yatırımların net uzun pozisyonlarının, geçici farklara dayanan ertelenmiş vergi varlıklarının ve ipotek hizmeti sunma haklarının Bankaların Özkaynaklarına İlişkin Yönetmeliğin Geçici 2'nci maddesinin ikinci fıkrasının (1) ve (2)'inci alt bentleri uyarınca çekirdek sermayeden indirilecek tutarlarının, Yönetmeliğin Geçici 2'nci maddesinin birinci fıkrası uyarınca çekirdek sermayeden indirilmeyen kısmı	-

Bankpozitif Kredi ve Kalkınma Bankası Anonim Şirketi

31 Aralık 2025 tarihi itibarıyla

Konsolide olmayan finansal tablolara ilişkin açıklama ve dipnotlar

(Tutarlar aksi belirtilmedikçe Bin Türk Lirası (“TL”) olarak ifade edilmiştir.)

I. Özkaynaklara ilişkin açıklamalar (devamı)

Özkaynak kalemlerine ilişkin bilgiler (devamı)

	Tutar
ÖZKAYNAK	
Toplam Özkaynak (Ana sermaye ve katkı sermaye toplamı)	586,584
Toplam Risk Ağırlıklı Tutarlar	918,105
SERMAYE YETERLİLİĞİ ORANLARI	
Çekirdek Sermaye Yeterliliği Oranı (%)	63.02
Ana Sermaye Yeterliliği Oranı (%)	63.02
Sermaye Yeterliliği Oranı (%)	63.89
TAMPONLAR	
Toplam ilave çekirdek sermaye gereksinimi oranı	
a) Sermaye koruma tamponu oranı (%)	2.52
b) Bankaya özgü döngüsel sermaye tamponu oranı (%)	2.50
c) Sistematik Önemli banka tampon oranı (%)	0.02
Sermaye Koruma ve Döngüsel Sermaye Tamponlarına İlişkin Yönetmeliğin 4'üncü maddesinin birinci fıkrası uyarınca hesaplanacak ilave çekirdek sermaye tutarının risk ağırlıklı varlıklar tutarına oranı (%)	55.89
Uygulanacak İndirim Esaslarında Aşım Tutarının Altında Kalan Tutarlar	
Ortaklık paylarının %10 veya daha azına sahip olunan ve konsolide edilmeyen bankalar ve finansal kuruluşların özkaynak unsurlarına yapılan yatırımların net uzun pozisyonlarından kaynaklanan tutar	-
Ortaklık paylarının %10'dan daha fazlasına sahip olunan ve konsolide edilmeyen bankalar ve finansal kuruluşların çekirdek sermaye unsurlarına yapılan yatırımların net uzun pozisyonlarından kaynaklanan tutar	-
İpotek hizmeti sunma haklarından kaynaklanan tutar	-
Geçici farklara dayanan ertelenmiş vergi varlıklarından kaynaklanan tutar	-
Katkı Sermaye Hesaplamasında Dikkate Alınan Karşılıklara İlişkin Sınırlar	
Standart yaklaşımın kullanıldığı alacaklar için ayrılan genel karşılıklar (Onbindeüzyirmibeşlik sınır öncesi)	-
Standart yaklaşımın kullanıldığı alacaklar için ayrılan genel karşılıkların risk ağırlıklı tutarlar toplamının %1,25'ine kadar olan kısmı	7,961
Toplam karşılık tutarının, Kredi Riskine Esas Tutarın İçsel Derecelendirmeye Dayalı Yaklaşımlar ile Hesaplanmasına İlişkin Tebliğ uyarınca hesaplanan toplam beklenen kayıp tutarını aşan kısmı	-
Toplam karşılık tutarının, Kredi Riskine Esas Tutarın İçsel Derecelendirmeye Dayalı Yaklaşımlar ile Hesaplanmasına İlişkin Tebliğ uyarınca hesaplanan toplam beklenen kayıp tutarını aşan kısmının, alacakların risk ağırlıklı tutarları toplamının %0,6'sına kadar olan kısmı	-
Geçici Madde 4 hükümlerine tabi borçlanma araçları (1 Ocak 2018 ve 1 Ocak 2022 arasında uygulanmak üzere)	
Geçici Madde 4 hükümlerine tabi ilave ana sermaye kalemlerine ilişkin üst sınır	
Geçici Madde 4 hükümlerine tabi ilave ana sermaye kalemlerinin üst sınırı aşan kısmı	-
Geçici Madde 4 hükümlerine tabi katkı sermaye kalemlerine ilişkin üst sınır	-
Geçici Madde 4 hükümlerine tabi katkı sermaye kalemlerinin üst sınırı aşan kısmı	-

Özkaynak hesaplamasına dahil edilen unsurlara ilişkin bilgiler

Bulunmamaktadır.

Bankpozitif Kredi ve Kalkınma Bankası Anonim Şirketi

31 Aralık 2025 tarihi itibarıyla

Konsolide olmayan finansal tablolara ilişkin açıklama ve dipnotlar

(Tutarlar aksi belirtilmedikçe Bin Türk Lirası (“TL”) olarak ifade edilmiştir.)

I. Özkaynaklara ilişkin açıklamalar (devamı)

İçsel sermaye gereksiniminin cari ve gelecek faaliyetler açısından yeterliliğinin değerlendirilmesi amacıyla uygulanan yaklaşımlar

Basel II Yapısal Blok II kapsamında düzenlenmiş olan “İçsel Sermaye Yeterliliği Değerlendirme süreci” 2009 yılında Banka’da uygulanmaya başlamıştır. Yıllık olarak yapılmakta olan çalışma ve sonuçları Denetim Komitesi’nin incelemesine ve Yönetim Kurulu’nun onayına tabidir.

Süreçte uygulanan “ekonomik risk modeli” yalınlaştırılması amacıyla yasal sermaye yeterliliği bileşenleri de kullanılmak suretiyle oluşturulmuştur. Bu kapsamda, Yapısal Blok I kapsamında değerlendirilmekte olan yasal riskler temel riskler olarak tanımlanmış ve aynen korunmuştur. Bunlara ilaveten, banka faaliyetlerinin ihtiva ettiği her türlü önemli riskin süreç kapsamında yer alması düşüncesi doğrultusunda bu risklere (1) sermaye yükümlülüğü hesaplamalarında kullanılan yöntemlerin tam olarak kapsamadığı riskler, (2) bankacılık hesaplarından kaynaklanan faiz oranı riski, yoğunlaşma riski, likidite riski, itibar riski ve stratejik risk gibi tüm önemli riskler ve (3) düzenleyici veya ekonomik ortama ya da faaliyet ortamına bağlı olarak oluşan banka dışı risk faktörleri ilave edilmiştir.

Sürecin ana aşamaları; bankaya özgü risklerin belirlenmesi, risklerin ölçümüne ilişkin metotların belirlenmesi ve sermaye tanımına dayanmaktadır. Sürecin içerdiği tüm aşamalar risk yönetimi bölümü yönetiminde, üst düzey yöneticilerin katkı ve işbirliği ile yürütülmektedir.

II. Kredi riskine ilişkin açıklamalar

Kredi riski, kredi borçlusunun Banka ile yaptığı sözleşme gereklerine uymayarak yükümlülüğünü kısmen veya tamamen zamanında yerine getirmemesinden oluşabilecek zarar olasılığını ifade eder.

Kredi tahsisi her bir borçlu ve risk grubu bazında belirlenen limitler dâhilinde yapılmaktadır. Tek bir borçlu/grup riski, büyük krediler, sektörel yoğunlaşmalar ve ilişkili taraf kredilerinin ulaşabileceği üst sınırlar Türkiye ve ana ortağın tabi olduğu mevzuat çerçevesinde tanımlanmış olup; limitler belirlenirken, Türkiye ve ana ortağın tabi olduğu mevzuat karşılaştırılarak daha muhafazakar olan limitler içsel limitlerin belirlenmesinde baz alınmıştır. Belirlenmiş olan kredi sınırları ve diğer tüm sınırlamalar, en az üç ayda bir olmak üzere Yönetim Kurulu onayına sunulmak suretiyle uygulamaya girmektedir.

Kredilerin ürün, para birimi, borçlu/borçlu risk grubu, teminat, sektör, ülke, borçlu ve işlem derecesi bazındaki yoğunlaşmaları izlenmekte ve gerekli raporlamalar yapılmaktadır.

Kredilerin sektörel dağılımı ana ve alt sektörler bazında günlük ve aylık olarak izlenmektedir. Sektör bazında risk yoğunlaşması günlük olarak takip edilmektedir.

Hazine işlemlerinden ve müşteri bazlı ticari işlemlerden kaynaklanan risk ve limitler günlük olarak takip edilmektedir. Ayrıca muhabir bankaların derecelerine göre, tahsis edilen limitler ile Banka’nın özkaynakları dahilinde alabileceği azami riskin kontrolü de günlük olarak yapılmaktadır.

Tahsili gecikmiş ve değer kaybına uğramış krediler, cari dönemde, “TFRS 9 - Finansal Araçlar” ile BDDK’nın Kredilerin Sınıflandırılması ve Bunlar İçin Ayrılacak Karşılıklara İlişkin Usul ve Esaslar Hakkında Yönetmeliği hükümlerine uygun olarak sınıflandırılmaktadır. Banka, önceki döneme ait tahsili gecikmiş krediler için, genel kredi karşılığı ve değer kaybına uğramış krediler için özel karşılık hesaplamalarını “Bankalarca Kredilerin ve Diğer Alacakların Niteliklerinin Belirlenmesi ve Bunlar İçin Ayrılacak Karşılıklara İlişkin Usul ve Esaslar Hakkında Yönetmelik” kapsamında dikkate almıştır.

“Kredilerin Sınıflandırılması ve Bunlar İçin Ayrılacak Karşılıklara İlişkin Usul ve Esaslar Hakkında Yönetmelik”te öngörüldüğü şekilde kredi ve diğer alacakların borçlularının kredi değerlilikleri düzenli aralıklarla izlenmekte, kredi borçlusunun risk seviyesinin artması durumunda kredi komitesi tarafından kredi limitleri yeniden belirlenmekte ve ilave teminat alınabilmektedir. Ayrıca firmaların riskinin izlenmesi kapsamında aylık olarak TCMB memzuç bildirimleri Banka’nın riskleri ile karşılıklı olarak kontrol edilmekte ve olağanüstü değişimlerle ilgili aksiyonlar alınmaktadır.

Bankpozitif Kredi ve Kalkınma Bankası Anonim Şirketi

31 Aralık 2025 tarihi itibarıyla

Konsolide olmayan finansal tablolara ilişkin açıklama ve dipnotlar

(Tutarlar aksi belirtilmedikçe Bin Türk Lirası (“TL”) olarak ifade edilmiştir.)

II. Kredi riskine ilişkin açıklamalar (devamı)

Kredi riski azaltımının etkileri dikkate alınmaksızın mahsup işlemleri sonrası maruz kalınan risklerin toplam tutarı ile farklı risk sınıfları ve türlerine göre ayrıştırılmış risklerin ilgili döneme ilişkin ortalama tutarı:

Risk Sınıfları	Cari Dönem Risk Tutarı ⁽¹⁾	Ortalama Risk Tutarı	Geçmiş Dönem Risk Tutarı ⁽¹⁾	Ortalama Risk Tutarı
Merkezi Yönetimlerden veya Merkez Bankalarından Şarta Bağlı Olan ve Olmayan Alacaklar	1,046,279	529,983	243,601	295,813
Bölgesel Yönetimlerden veya Yerel Yönetimlerden Şarta Bağlı Olan ve Olmayan Alacaklar	-	-	-	-
İdari Birimlerden ve Ticari Olmayan Girişimlerden Şarta Bağlı Olan ve Olmayan Alacaklar	-	-	-	-
Çok Taraflı Kalkınma Bankalarından Şarta Bağlı Olan ve Olmayan Alacaklar	-	-	-	-
Uluslararası Teşkilatlardan Şarta Bağlı Olan ve Olmayan Alacaklar	-	-	-	-
Bankalar ve Aracı Kurumlardan Şarta Bağlı Olan ve Olmayan Alacaklar	58,666	374,643	1,499,177	707,406
Şarta Bağlı Olan ve Olmayan Kurumsal Alacaklar	161,294	231,741	259,382	342,891
Şarta Bağlı Olan ve Olmayan Perakende Alacaklar	-	-	-	-
Şarta Bağlı Olan ve Olmayan Gayrimenkul İpotegiyle Teminatlandırılmış Alacaklar	-	33,873	25,828	32,183
Tahsili Gecikmiş Alacaklar	1,511	126	-	-
Kurulca Riski Yüksek Olarak Belirlenmiş Alacaklar	-	-	-	-
İpotek Teminatlı Menkul Kıymetler	-	-	-	-
Menkul Kıymetleştirme Pozisyonları	-	-	-	-
Bankalar ve Aracı Kurumlardan Olan Kısa Vadeli Alacaklar ile Kısa Vadeli Kurumsal Alacaklar	-	-	-	-
Kolektif Yatırım Kuruluşu Niteliğindeki Yatırımlar	-	-	-	-
Diğer Alacaklar	181,732	75,738	39,503	110,476
GENEL TOPLAM	1,449,482	1,246,104	2,067,491	1,488,769

⁽¹⁾ Kredi riski azaltımı öncesi ve krediye dönüşüm sonrası toplam risk tutarını ifade etmektedir.

Kredi portföyünün beklenen ve beklenmeyen kaybı hesaplanmakta ve ulaşılan kayıp tutarlarının, borçlu derecelerinin yükseltilmesi, teminatların güçlendirilmesi gibi faktörlerin iyileştirilmesi yoluyla azaltılması için politika kararları alınmaktadır. Kredi portföyüne muhtelif senaryolar uygulanarak, ulaşılan sonuçların net kar, özkaynak ve sermaye yeterliliği rasyosu üzerindeki etkileri hesaplanmaktadır.

Türev işlemlerin gerçekleştirildiği karşı banka ve finansal kuruluşlarla yapılan türev ürünler çerçeve sözleşmeleri ve teminat yönetim ekleri ile günlük nakit teminatlandırma yapısı ile oluşabilecek karşı taraf riskleri bertaraf edilmektedir. Tüm türev ürünler ve vadeli işlem sözleşmeleri cinsinden tutulan pozisyonlar üzerinde kredi riski ve piyasa risklerine karşı tesis edilmiş limitler bulunmaktadır. Bu limitler, Banka Yönetim Kurulu tarafından onaylanmakta ve üç aylık periyotlarda tekrar gözden geçirilmektedir.

Tazmin edilen gayrinakdi kredilerin toplam tutarı %100 risk ağırlığına tabi tutulmaktadır.

Sözleşme koşullarında değişiklik yapılan krediler, ilgili mevzuatla belirlenen izlenme yöntemine tabidir, ayrıca bir derecelendirme grubuna veya ağırlığına dahil edilmemektedir. Taahhütler için, vadelerinden bağımsız olarak, “Bankaların Sermaye Yeterliliğinin Ölçülmesine ve Değerlendirilmesine İlişkin Yönetmelik”te belirlenen kurallar çerçevesinde risk ayrıştırmasına gidilmektedir.

Banka'nın yurtdışı mali kurumlara ilişkin karşı taraf riskinin ve ülke risklerinin yönetiminde, uluslararası derecelendirme şirketlerinin notları dikkate alınmaktadır. Banka genellikle en az, yatırım yapılabilir seviyede uluslararası kredi derecelendirme notuna sahip yurtdışı mali kurumlar ve ülkeler ile ilgili risk almaktadır. Ayrıca tüm mali kurum ve ülke riskleri, Banka ana sermayedar grubu ya da Yönetim Kurulu seviyesinde belirlenen limitlere tabidir.

Banka tarafından üstlenilen kredi riski için ayrılan 1. aşama ve 2. aşama beklenen zarar karşılık tutarı 2,706 TL'dir (31 Aralık 2024 – 2,012 TL).

Bankpozitif Kredi ve Kalkınma Bankası Anonim Şirketi

31 Aralık 2025 tarihi itibarıyla

Konsolide olmayan finansal tablolara ilişkin açıklama ve dipnotlar

(Tutarlar aksi belirtilmedikçe Bin Türk Lirası (“TL”) olarak ifade edilmiştir.)

II. Kredi riskine ilişkin açıklamalar (devamı)

Önemli bölgelerdeki önemlilik arz eden risklere ilişkin profil

	Risk Sınıfları ^{(1) (4)}																Toplam
	1	2	3	4	5	6	7	8	9	10	11	12	13	14	15	16	
Cari Dönem																	
Yurt içi	1,046,279	-	-	-	-	16,514	161,294	-	-	1,511	-	-	-	-	-	181,732	1,407,330
Avrupa Birliği Ülkeleri	-	-	-	-	-	228	-	-	-	-	-	-	-	-	-	-	228
OECD Ülkeleri ⁽²⁾	-	-	-	-	-	10,919	-	-	-	-	-	-	-	-	-	-	10,919
Kıyı Bankacılığı Bölgeleri	-	-	-	-	-	-	-	-	-	-	-	-	-	-	-	-	-
ABD, Kanada	-	-	-	-	-	31,005	-	-	-	-	-	-	-	-	-	-	31,005
Diğer Ülkeler	-	-	-	-	-	-	-	-	-	-	-	-	-	-	-	-	-
İştirak, Bağlı Ortaklık ve Birlikte Kontrol Edilen Ortaklıklar	-	-	-	-	-	-	-	-	-	-	-	-	-	-	-	-	-
Dağıtılmamış Varlıklar/Yükümlülükler ⁽³⁾	-	-	-	-	-	-	-	-	-	-	-	-	-	-	-	-	-
Toplam	1,046,279	-	-	-	-	58,666	161,294	-	-	1,511	-	-	-	-	-	181,732	1,449,482
	Risk Sınıfları ^{(1) (4)}																
	1	2	3	4	5	6	7	8	9	10	11	12	13	14	15	16	Toplam
Önceki Dönem																	
Yurt içi	243,601	-	-	-	-	1,457,025	259,382	-	25,828	-	-	-	-	-	-	39,503	2,025,339
Avrupa Birliği Ülkeleri	-	-	-	-	-	228	-	-	-	-	-	-	-	-	-	-	228
OECD Ülkeleri ⁽²⁾	-	-	-	-	-	10,919	-	-	-	-	-	-	-	-	-	-	10,919
Kıyı Bankacılığı Bölgeleri	-	-	-	-	-	-	-	-	-	-	-	-	-	-	-	-	-
ABD, Kanada	-	-	-	-	-	31,005	-	-	-	-	-	-	-	-	-	-	31,005
Diğer Ülkeler	-	-	-	-	-	-	-	-	-	-	-	-	-	-	-	-	-
İştirak, Bağlı Ortaklık ve birlikte Kontrol edilen Ortaklıklar	-	-	-	-	-	-	-	-	-	-	-	-	-	-	-	-	-
Dağıtılmamış Varlıklar/Yükümlülükler ⁽³⁾	-	-	-	-	-	-	-	-	-	-	-	-	-	-	-	-	-
Toplam	243,601	-	-	-	-	1,499,177	259,382	-	25,828	-	-	-	-	-	-	39,503	2,067,491

1) Merkezi yönetimlerden veya merkez bankalarından şarta bağlı olan ve olmayan alacaklar

2) Bölgesel yönetimlerden veya yerel yönetimlerden şarta bağlı olan ve olmayan alacaklar

3) İdari Birimlerden ve Ticari Olmayan Girişimlerden şarta bağlı olan ve olmayan alacaklar

4) Çok taraflı kalkınma bankalarından şarta bağlı olan ve olmayan alacaklar

5) Uluslararası teşkilatlardan şarta bağlı olan ve olmayan alacaklar

6) Bankalar ve aracı kurumlardan şarta bağlı olan ve olmayan alacaklar

7) Şarta bağlı olan ve olmayan kurumsal alacaklar

8) Şarta bağlı olan ve olmayan perakende alacaklar

(1) Bankaların Sermaye Yeterliliğinin Ölçülmesine ve Değerlendirilmesine İlişkin Yönetmelikte yer alan risk sınıflarını ifade etmektedir.

(2) AB ülkeleri, ABD ve Kanada dışındaki OECD ülkeleri

(3) Tutarlı bir esasa göre bölgelere dağıtılamayan varlık ve yükümlülükler

(4) Kredi riski azaltımı öncesi ve krediye dönüşüm sonrası toplam risk tutarını ifade etmektedir.

9) Şarta bağlı olan ve olmayan gayrimenkul ipotegiyle teminatlandırılmış alacaklar

10) Tahsili gecikmiş alacaklar

11) Kurulca riski yüksek olarak belirlenen alacaklar

12) İpotek teminatlı menkul kıymetler

13) Menkul kıymetleştirme pozisyonları

14) Bankalar ve aracı kurumlardan olan kısa vadeli alacaklar ile kısa vadeli kurumsal alacaklar

15) Kolektif yatırım kuruluşu niteliğindeki yatırımlar

16) Diğer alacaklar

Bankpozitif Kredi ve Kalkınma Bankası Anonim Şirketi

31 Aralık 2025 tarihi itibarıyla

Konsolide olmayan finansal tablolara ilişkin açıklama ve dipnotlar

(Tutarlar aksi belirtilmedikçe Bin Türk Lirası (“TL”) olarak ifade edilmiştir.)

II. Kredi riskine ilişkin açıklamalar (devamı)

Sektörlere veya karşı taraf riskine göre risk profili

Cari Dönem	Risk Sınıfları ^{(1) (2)}																TP	YP	Toplam	
	1	2	3	4	5	6	7	8	9	10	11	12	13	14	15	16				
Tarım	-	-	-	-	-	-	-	-	-	-	-	-	-	-	-	-	-	-	-	-
Çiftçilik ve Hayvancılık	-	-	-	-	-	-	-	-	-	-	-	-	-	-	-	-	-	-	-	-
Ormançılık	-	-	-	-	-	-	-	-	-	-	-	-	-	-	-	-	-	-	-	-
Balıkçılık	-	-	-	-	-	-	-	-	-	-	-	-	-	-	-	-	-	-	-	-
Sanayi	-	-	-	-	-	-	50,973	-	-	-	-	-	-	-	-	-	-	6,570	44,403	50,973
Madencilik ve Taşocakçılığı	-	-	-	-	-	-	-	-	-	-	-	-	-	-	-	-	-	-	-	-
İmalat Sanayi	-	-	-	-	-	-	-	-	-	-	-	-	-	-	-	-	-	-	-	-
Elektrik, Gaz, Su	-	-	-	-	-	-	50,973	-	-	-	-	-	-	-	-	-	-	6,570	44,403	50,973
İnşaat	-	-	-	-	-	-	-	-	-	-	-	-	-	-	-	-	-	-	-	-
Hizmetler	1,046,279	-	-	-	-	58,666	-	-	-	-	-	-	-	-	-	-	-	1,101,510	3,435	1,104,945
Toptan ve Perakende Ticaret	-	-	-	-	-	-	-	-	-	-	-	-	-	-	-	-	-	-	-	-
Otel ve Lokanta Hizmetleri	-	-	-	-	-	-	-	-	-	-	-	-	-	-	-	-	-	-	-	-
Ulaştırma ve Haberleşme	-	-	-	-	-	-	-	-	-	-	-	-	-	-	-	-	-	-	-	-
Mali Kuruluşlar	1,046,279	-	-	-	-	58,666	-	-	-	-	-	-	-	-	-	-	-	1,101,510	3,435	1,104,945
Gayrimenkul ve Kira. Hizm.	-	-	-	-	-	-	-	-	-	-	-	-	-	-	-	-	-	-	-	-
Serbest Meslek Hizmetleri	-	-	-	-	-	-	-	-	-	-	-	-	-	-	-	-	-	-	-	-
Eğitim Hizmetleri	-	-	-	-	-	-	-	-	-	-	-	-	-	-	-	-	-	-	-	-
Sağlık ve Sosyal Hizmetler	-	-	-	-	-	-	-	-	-	-	-	-	-	-	-	-	-	-	-	-
Diğer	-	-	-	-	-	-	110,321	-	-	1,511	-	-	-	-	-	181,732	93,584	199,980	293,564	
Toplam⁽¹⁾	1,046,279	-	-	-	-	58,666	161,294	-	-	1,511	-	-	-	-	-	181,732	1,201,664	247,818	1,449,482	

1) Merkezi yönetimlerden veya merkez bankalarından şarta bağlı olan ve olmayan alacaklar

2) Bölgesel yönetimlerden veya yerel yönetimlerden şarta bağlı olan ve olmayan alacaklar

3) İdari Birimlerden ve Ticari Olmayan Girişimlerden şarta bağlı olan ve olmayan alacaklar

4) Çok taraflı kalkınma bankalarından şarta bağlı olan ve olmayan alacaklar

5) Uluslararası teşkilatlardan şarta bağlı olan ve olmayan alacaklar

6) Bankalar ve aracı kurumlardan şarta bağlı olan ve olmayan alacaklar

7) Şarta bağlı olan ve olmayan kurumsal alacaklar

8) Şarta bağlı olan ve olmayan perakende alacaklar

9) Şarta bağlı olan ve olmayan gayrimenkul ipoteğiyle teminatlandırılmış alacaklar

10) Tahsili gecikmiş alacaklar

11) Kurulca riski yüksek olarak belirlenen alacaklar

12) İpotek teminatl menkul kıymetler

13) Menkul kıymetleştirme pozisyonları

14) Bankalar ve aracı kurumlardan olan kısa vadeli alacaklar ile kısa vadeli kurumsal alacaklar

15) Kolektif yatırım kuruluşu niteliğindeki yatırımlar

16) Diğer alacaklar

(1) Bankaların Sermaye Yeterliliğinin Ölçülmesine ve Değerlendirilmesine İlişkin Yönetmelikte yer alan risk sınıflarını ifade etmektedir.

(2) Kredi riski azaltımı öncesi ve krediye dönüşüm sonrası toplam risk tutarını ifade etmektedir.

Bankpozitif Kredi ve Kalkınma Bankası Anonim Şirketi

31 Aralık 2025 tarihi itibarıyla

Konsolide olmayan finansal tablolara ilişkin açıklama ve dipnotlar

(Tutarlar aksi belirtilmedikçe Bin Türk Lirası (“TL”) olarak ifade edilmiştir.)

II. Kredi riskine ilişkin açıklamalar (devamı)

Sektörlere veya karşı taraf riskine göre risk profili (devamı)

Önceki Dönem	Risk Sınıfları ^{(1) (2)}																TP	YP	Toplam	
	1	2	3	4	5	6	7	8	9	10	11	12	13	14	15	16				
Tarım	-	-	-	-	-	-	-	-	-	-	-	-	-	-	-	-	-	-	-	-
Çiftçilik ve Hayvancılık	-	-	-	-	-	-	-	-	-	-	-	-	-	-	-	-	-	-	-	-
Ormançılık	-	-	-	-	-	-	-	-	-	-	-	-	-	-	-	-	-	-	-	-
Balıkçılık	-	-	-	-	-	-	-	-	-	-	-	-	-	-	-	-	-	-	-	-
Sanayi	-	-	-	-	-	-	89,707	-	-	-	-	-	-	-	-	-	-	311	89,396	89,707
Madencilik ve Taşocakçılığı	-	-	-	-	-	-	-	-	-	-	-	-	-	-	-	-	-	-	-	-
İmalat Sanayi	-	-	-	-	-	-	56	-	-	-	-	-	-	-	-	-	-	311	(255)	56
Elektrik, Gaz, Su	-	-	-	-	-	-	89,651	-	-	-	-	-	-	-	-	-	-	-	89,651	89,651
İnşaat	-	-	-	-	-	-	5,397	-	4,049	-	-	-	-	-	-	-	-	6,935	2,511	9,446
Hizmetler	243,601	-	-	-	-	1,499,177	164,278	-	21,779	-	-	-	-	-	-	-	-	1,479,203	449,632	1,928,835
Toptan ve Perakende Ticaret	-	-	-	-	-	-	4,121	-	-	-	-	-	-	-	-	-	-	53	4,068	4,121
Otel ve Lokanta Hizmetleri	-	-	-	-	-	-	54,939	-	8,246	-	-	-	-	-	-	-	-	2,725	60,460	63,185
Ulaştırma ve Haberleşme	-	-	-	-	-	-	9,022	-	13,533	-	-	-	-	-	-	-	-	-	-	22,555
Mali Kuruluşlar	243,601	-	-	-	-	1,499,177	-	-	-	-	-	-	-	-	-	-	-	1,446,228	296,550	1,742,778
Gayrimenkul ve Kira. Hizm.	-	-	-	-	-	-	72,157	-	-	-	-	-	-	-	-	-	-	7,670	64,487	72,157
Serbest Meslek Hizmetleri	-	-	-	-	-	-	-	-	-	-	-	-	-	-	-	-	-	-	-	-
Eğitim Hizmetleri	-	-	-	-	-	-	-	-	-	-	-	-	-	-	-	-	-	-	-	-
Sağlık ve Sosyal Hizmetler	-	-	-	-	-	-	24,039	-	-	-	-	-	-	-	-	-	-	22,527	1,512	24,039
Diğer	-	-	-	-	-	-	-	-	-	-	-	-	-	-	-	-	39,503	311	39,192	39,503
Toplam⁽¹⁾	243,601	-	-	-	-	1,499,177	259,382	-	25,828	-	-	-	-	-	-	-	39,503	1,486,760	580,731	2,067,491

1) Merkezi yönetimlerden veya merkez bankalarından şarta bağlı olan ve olmayan alacaklar

2) Bölgesel yönetimlerden veya yerel yönetimlerden şarta bağlı olan ve olmayan alacaklar

3) İdari Birimlerden ve Ticari Olmayan Girişimlerden şarta bağlı olan ve olmayan alacaklar

4) Çok taraflı kalkınma bankalarından şarta bağlı olan ve olmayan alacaklar

5) Uluslararası teşkilatlardan şarta bağlı olan ve olmayan alacaklar

6) Bankalar ve aracı kurumlardan şarta bağlı olan ve olmayan alacaklar

7) Şarta bağlı olan ve olmayan kurumsal alacaklar

8) Şarta bağlı olan ve olmayan perakende alacaklar

9) Şarta bağlı olan ve olmayan gayrimenkul ipoteğiyle teminatlandırılmış alacaklar

10) Tahsili gecikmiş alacaklar

11) Kurulca riski yüksek olarak belirlenen alacaklar

12) İpotek teminatlı menkul kıymetler

13) Menkul kıymetleştirme pozisyonları

14) Bankalar ve aracı kurumlardan olan kısa vadeli alacaklar ile kısa vadeli kurumsal alacaklar

15) Kolektif yatırım kuruluşu niteliğindeki yatırımlar

16) Diğer alacaklar

(1) Bankaların Sermaye Yeterliliğinin Ölçülmesine ve Değerlendirilmesine İlişkin Yönetmelikte yer alan risk sınıflarını ifade etmektedir.

(2) Kredi riski azaltımı öncesi ve krediyeye dönüşüm sonrası toplam risk tutarını ifade etmektedir.

Bankpozitif Kredi ve Kalkınma Bankası Anonim Şirketi

31 Aralık 2025 tarihi itibarıyla

Konsolide olmayan finansal tablolara ilişkin açıklama ve dipnotlar

(Tutarlar aksi belirtilmedikçe Bin Türk Lirası (“TL”) olarak ifade edilmiştir.)

II. Kredi riskine ilişkin açıklamalar (devamı)

Vade unsuru taşıyan risklerin kalan vadelerine göre dağılımı

Cari Dönem	Vadeye Kalan Süre ⁽¹⁾				
	1 ay	1-3 ay	3-6 ay	6-12 ay	1 yıl üzeri
Risk Sınıfları ⁽²⁾					
Merkezi Yönetimlerden veya Merkez Bankalarından Şarta Bağlı Olan ve Olmayan Alacaklar	744,751	-	-	-	301,528
Bankalar ve Aracı Kurumlardan Şarta Bağlı Olan ve Olmayan Alacaklar	30,000	8,005	15,000	-	5,661
Şarta Bağlı Olan ve Olmayan Kurumsal Alacaklar	40,525	44,273	185	57,237	19,074
Şarta Bağlı Olan ve Olmayan Perakende Alacaklar	-	-	-	-	-
Şarta Bağlı Olan ve Olmayan Gayrimenkul İpotegiyle Teminatlandırılmış Alacaklar	-	-	-	-	-
Tahsili Gecikmiş Alacaklar	-	-	-	-	1,511
Kurulca Riski Yüksek Olarak Belirlenmiş Alacaklar	-	-	-	-	-
Toplam	815,276	52,278	15,185	57,237	327,774

Önceki Dönem	Vadeye Kalan Süre ⁽¹⁾				
	1 ay	1-3 ay	3-6 ay	6-12 ay	1 yıl üzeri
Risk Sınıfları ⁽²⁾					
Merkezi Yönetimlerden veya Merkez Bankalarından Şarta Bağlı Olan ve Olmayan Alacaklar	-	-	-	-	243,601
Bankalar ve Aracı Kurumlardan Şarta Bağlı Olan ve Olmayan Alacaklar	-	-	-	-	1,510,756
Şarta Bağlı Olan ve Olmayan Kurumsal Alacaklar	12	-	-	58,204	233,588
Şarta Bağlı Olan ve Olmayan Perakende Alacaklar	-	-	-	-	-
Şarta Bağlı Olan ve Olmayan Gayrimenkul İpotegiyle Teminatlandırılmış Alacaklar	-	-	-	-	29,876
Tahsili Gecikmiş Alacaklar	-	-	-	-	-
Kurulca Riski Yüksek Olarak Belirlenmiş Alacaklar	-	-	-	-	-
Toplam	12	-	-	58,204	2,017,821

(1) Dağıtılamayan kalemler dahil edilmemiştir.

(2) Kredi riski azaltımı öncesi ve krediye dönüşüm sonrası toplam risk tutarını ifade etmektedir.

Bankaların Sermaye Yeterliliğinin Ölçülmesine ve Değerlendirilmesine İlişkin Yönetmeliğin 6. Maddesinde belirtilen risk sınıflarından Merkezi Yönetimler ve Merkez Bankasından alacaklar risk sınıfının tamamı ile, karşı tarafı yurt dışında yerleşik olan alacaklar için Fitch Ratings Uluslararası Derecelendirme Kuruluşu tarafından verilen derecelendirme notları kullanılmıştır.

Fitch Ratings Uluslararası Derecelendirme Kuruluşu tarafından derecelendirilmeyen Merkezi Yönetim ve Merkez Bankaları için risk ağırlığı derecesiz olarak dikkate alınmıştır. Yurtiçinde yerleşik olan alacaklar derecesiz olarak değerlendirilmiştir. Alım satım hesaplarında yer almayan kalemlerin risk ağırlığı ihracatçının kredi derecelendirmesi dikkate alınarak belirlenmiştir.

Döngüsel sermaye tamponu hesaplamasına dahil riskler

Ülke Adı	Bankacılık Hesaplamalarındaki Özel Sektör Kredileri için		Alım Satım Hesapları Kapsamında Hesaplanan RAV	Toplam
	Hesaplanan RAV	Hesaplanan RAV		
İsrail	2,378	-	-	2,378
Türkiye	1,022,748	-	-	1,022,748

Risk ağırlığına ilişkin bilgiler

Bankalardan ve aracı kurumlardan alacaklar ile kurumsal tüm alacaklar için risk ağırlıklarının belirlenmesinde herhangi bir derecelendirme kuruluşundan faydalanılmamıştır, tüm alacaklar derecesiz kabul edilmiştir. Söz konusu alacaklar Sermaye Yeterliliğinin Ölçülmesine ve Değerlendirilmesine İlişkin Yönetmeliğin “Kredi Riski Azaltım Tekniklerine İlişkin Tebliğ”inin EK 1’inin 1. Maddesinde belirtilen şartlara uygun olarak dağıtılmıştır.

Bankpozitif Kredi ve Kalkınma Bankası Anonim Şirketi

31 Aralık 2025 tarihi itibarıyla

Konsolide olmayan finansal tablolara ilişkin açıklama ve dipnotlar

(Tutarlar aksi belirtilmedikçe Bin Türk Lirası (“TL”) olarak ifade edilmiştir.)

II. Kredi riskine ilişkin açıklamalar (devamı)

Risk ağırlığına göre risk tutarları

Cari Dönem										
Risk Ağırlığı	%0	%20	%35	%50	%75	%100	%150	%200	%1250	Toplam
Kredi Riski Azaltımı										
Öncesi Tutar	1,130,284	-	-	58,666	-	260,532	-	-	-	1,449,482
Kredi Riski Azaltımı										
Sonrası Tutar	1,148,514	-	-	58,666	-	242,302	-	-	-	1,449,482

Önceki Dönem

Risk Ağırlığı	%0	%20	%35	%50	%75	%100	%150	%200	%1250	Toplam
Kredi Riski Azaltımı										
Öncesi Tutar	243,601	1,369,443	-	129,734	-	324,713	-	-	-	2,067,491
Kredi Riski Azaltımı										
Sonrası Tutar	262,594	1,369,443	-	153,812	-	281,642	-	-	-	2,067,491

Önemli sektörlere veya karşı taraf türüne göre muhtelif bilgiler

Değer kaybına uğramış ve tahsili gecikmiş kredilere ilişkin unsurlar ile değer ayarlamaları ve karşılıklara ilişkin yöntemler Üçüncü Bölüm VIII. Dipnot'ta verilmiştir.

Önemli Sektörler / Karşı Taraflar ⁽¹⁾	Krediler		Karşılıklar	
	Değer Kaybına Uğramış (TFRS 9)		Beklenen Kredi Zarar Karşılıkları (TFRS 9)	
	Kredi Riskinde Önemli Artış (İkinci Aşama)	Temerrüt (Üçüncü Aşama)		
Tarım	-	-	-	-
Çiftçilik ve hayvancılık	-	-	-	-
Ormançılık	-	-	-	-
Balıkçılık	-	-	-	-
Sanayi	-	-	474	474
Madencilik ve taşocakçılık	-	-	-	-
İmalat sanayi	-	-	474	474
Elektrik, Gaz, Su	-	-	-	-
İnşaat	-	-	1,862	1,862
Hizmetler	-	-	9,384	9,384
Toptan ve Perakende Ticaret	-	-	103	103
Otel ve Lokanta Hizmetleri	-	-	-	-
Ulaştırma ve Haberleşme	-	-	-	-
Mali Kuruluşlar	-	-	-	-
Gayrimenkul ve Kira. Hizm.	-	-	-	-
Serbest Meslek Hizmetleri	-	-	-	-
Eğitim Hizmetleri	-	-	-	-
Sağlık ve Sosyal Hizmetler	-	-	9,281	9,281
Diğer	-	-	774	774
Toplam	-	-	12,494	12,494

(1) Nakdi kredilerin dağılımı verilmiştir.

Değer ayarlamaları ve kredi karşılıkları değişimine ilişkin bilgiler

	Açılış Bakiyesi	Dönem İçinde Ayrılan Karşılık Tutarı		Karşılık İptalleri	Diğer Ayarlamalar	Kapanış Bakiyesi
Üçüncü Aşama Karşılıkları	12,152	342	-	-	-	12,494
Birinci ve İkinci Aşama Karşılıkları	-	1,499	-	-	-	1,499

Bankpozitif Kredi ve Kalkınma Bankası Anonim Şirketi

31 Aralık 2025 tarihi itibarıyla

Konsolide olmayan finansal tablolara ilişkin açıklama ve dipnotlar

(Tutarlar aksi belirtilmedikçe Bin Türk Lirası (“TL”) olarak ifade edilmiştir.)

III. Kur riskine ilişkin açıklamalar

Kur riski, döviz kurlarında meydana gelebilecek değişiklikler nedeniyle Banka'nın maruz kalabileceği zarar olasılığını ifade etmektedir.

Kur riskine esas sermaye yükümlülüğü hesaplanırken Banka'nın, tüm döviz varlıkları, yükümlülükleri ve vadeli döviz işlemleri göz önünde bulundurulur. Her bir döviz cinsinin Türk Lirası karşılıkları itibarıyla net kısa ve uzun pozisyonları hesaplanır. Mutlak değerce büyük olan pozisyon sermaye yükümlülüğüne esas tutarı oluşturmaktadır. Bu tutar üzerinden sermaye yükümlülüğü hesaplanır. Banka Yönetim Kurulu günlük olarak izlenen pozisyonlar için limitler belirlemekte ve aylık Yönetim Kurulu toplantılarında bu limitler gözden geçirilmekte ve onaylanmaktadır.

Yönetim Kurulu tarafından onaylanan limitler çerçevesinde Banka hazine departmanı, yurtiçi ve yurtdışı piyasalarda oluşabilecek Türk Parası veya yabancı para fiyat, likidite ve karşılanabilirlik risklerinin yönetimi ile sorumludur. Para piyasalarında oluşan risklerin ve bu riskleri yaratan işlemlerin kontrolü günlük olarak yapılır ve Banka yönetimine raporlanır.

Banka, yabancı para kur riski pozisyonu almamaktadır ve kur riskine karşı dövizli aktif ve pasif dengede tutulmaktadır. Ayrıca Banka, dönem içinde yabancı para pozisyonu taşıyarak ve alım satım işlemlerinde bulunarak gelir elde etmeyi hedeflememektedir.

Banka'nın, 31 Aralık 2025 tarihi itibarıyla, 902 TL'si (31 Aralık 2024 – 352,125 TL kapalı pozisyon) bilanço kapalı pozisyonundan ve (31 Aralık 2024 – 352,233 TL açık pozisyon) nazım hesap pozisyonu bulunmadığından, 902 net kapalı (31 Aralık 2024 – 108 TL net kapalı) yabancı para pozisyonu taşımaktadır.

Banka'nın 31 Aralık 2025 tarihi ile bu tarihten geriye doğru son beş iş günü kamuya duyurulan belli başlı cari döviz alış kurları (tam TL):

	31.12.2025	30.12.2025	29.12.2025	26.12.2025	25.12.2025	24.12.2025
ABD						
Doları	42.8457	42.8623	42.8542	42.7656	42.7641	42.7434
Avro	50.2859	50.4532	50.4519	50.3547	50.3896	50.4208

Banka'nın belli başlı cari döviz alış kurlarının 31 Aralık 2025 tarihinden geriye doğru son otuz günlük basit aritmetik ortalama değerleri (tam TL):

	Aylık Ortalama
ABD Doları	42.6074
Avro	49.9031

Bankpozitif Kredi ve Kalkınma Bankası Anonim Şirketi

31 Aralık 2025 tarihi itibarıyla

Konsolide olmayan finansal tablolara ilişkin açıklama ve dipnotlar

(Tutarlar aksi belirtilmedikçe Bin Türk Lirası (“TL”) olarak ifade edilmiştir.)

III. Kur riskine ilişkin açıklamalar (devamı)

Banka'nın kur riskine ilişkin bilgiler

Cari Dönem	Avro	ABD Doları	Diğer YP	Toplam
Varlıklar				
Nakit Değerler ve Merkez Bankası Bankalar	5	131	-	136
Gerçeğe Uygun Değer Farkı Kar / Zarara Yansıtılan Finansal Varlıklar	1,873	3,717	27	5,617
Para Piyasalarından Alacaklar	-	-	-	-
Gerçeğe Uygun Değer Farkı Diğer Kapsamlı Gelire Yansıtılan Finansal Varlıklar	-	-	-	-
Krediler	-	72,642	-	72,642
İştirak, Bağlı Ortaklık ve Birlikte Kontrol Edilen Ortaklıklar (İş Ortaklıkları)	-	-	-	-
İtfa Edilmiş Maliyet Üzerinden Değerlenen Finansal Varlıklar	-	-	-	-
Riskten Korunma Amaçlı Türev Finansal Varlıklar	-	-	-	-
Maddi Duran Varlıklar	-	-	-	-
Maddi Olmayan Duran Varlıklar	-	-	-	-
Diğer Varlıklar	-	7,924	-	7,924
Toplam Varlıklar	1,878	84,414	27	86,319
Yükümlülükler				
Bankalar Mevduatı	-	-	-	-
Döviz Tevdiat Hesabı	-	-	-	-
Para Piyasalarına Borçlar	-	-	-	-
Diğer Mali Kuruluşlardan Sağlanan Fonlar	-	-	-	-
İhraç Edilen Menkul Değerler	-	-	-	-
Muhtelif Borçlar ⁽¹⁾	3	83,997	-	84,000
Riskten Korunma Amaçlı Türev Finansal Borçlar	-	-	-	-
Diğer Yükümlülükler	-	1,417	-	1,417
Toplam Yükümlülükler	3	85,414	-	85,417
Net Bilanço Pozisyonu	1,875	(1,000)	27	902
Net Nazım Hesap Pozisyonu				
Türev Finansal Araçlardan Alacaklar	-	-	-	-
Türev Finansal Araçlardan Borçlar	-	642,935	-	642,935
Gayrinakdi Krediler ⁽²⁾	-	33,366	-	33,366
Önceki Dönem				
Toplam Varlıklar	1,078	391,799	91	392,968
Toplam Yükümlülükler	2	745,090	1	745,093
Net Bilanço Pozisyonu	1,076	(353,291)	90	(352,125)
Net Nazım Hesap Pozisyonu				
Türev Finansal Araçlardan Alacaklar	-	352,233	-	352,233
Türev Finansal Araçlardan Borçlar	367	493,494	-	493,861
Türev Finansal Araçlardan Borçlar	367	141,261	-	141,628
Gayrinakdi Krediler	-	27,419	-	27,419

⁽¹⁾ 84,000 TL tutarındaki fonları, muhtelif borçlar kaleminde gösterilmiştir.

⁽²⁾ Net bilanço dışı pozisyon üzerinde etkisi bulunmamaktadır.

Bankpozitif Kredi ve Kalkınma Bankası Anonim Şirketi

31 Aralık 2025 tarihi itibarıyla

Konsolide olmayan finansal tablolara ilişkin açıklama ve dipnotlar

(Tutarlar aksi belirtilmedikçe Bin Türk Lirası (“TL”) olarak ifade edilmiştir.)

III. Faiz oranı riskine ilişkin açıklamalar

Faiz oranı riski, faiz oranlarındaki hareketler nedeniyle Banka'nın pozisyon durumuna bağlı olarak maruz kalabileceği zarar olasılığını ifade etmekte olup, hazine grubu tarafından yönetilmekte ve risk yönetimi departmanı tarafından da izlenmektedir. Söz konusu riskle ilgili olarak varlıkların, yükümlülüklerin ve bilanço dışı kalemlerin faize duyarlılığı standart metot kullanılarak ölçülmektedir. Faiz oranı riskine ilişkin yapılan hesaplamalarda ilk aşama, faiz oranı riskine konu enstrümanları kalan vade ya da yeniden fiyatlandırmaya kalan süre dikkate alınarak, vade dilimlerinden uygun olanına yerleştirmektir. İkinci aşamada ise muhtelif vade dilimlerinde yer alan enstrümanlar vade yapılarına tekabül eden faiz oranının volatilitesini yansıtmak üzere ayarlamalar için risk ağırlığı ile ağırlıklandırılmaktadır.

Banka, ana prensiplerinden biri olarak herhangi bir faiz oranı uyumsuzluğu oluşturmamayı hedeflemektedir. Herhangi bir aktif varlık oluşturulmasında öncelikle fonlamanın faiz yapısı dikkate alınıp bu yapıya göre ilgili aktif varlık oluşturulmaktadır.

Faiz oranlarındaki dalgalanmaların yaratacağı etkilerden korunmak Banka risk yönetiminin birinci önceliğidir. Bu çerçevede yapılan her türlü duyarlılık analizi, risk yönetimi tarafından hesaplanarak, aktif pasif komitesine sunulmaktadır. Faiz oranlarındaki dalgalanmaların Banka'nın aktif-pasif yapısına etkisini en az düzeyde tutmak için, gerçekleştirilen duyarlılık ve senaryo analiz sonuçlarının Banka'nın özkaynağına etkisi üzerinden limitler (Yönetim Kurulu tarafından) belirlenmiştir ve bu limitler haftalık olarak takip edilerek, limitler içerisinde kalmak yönünde aksiyonlar alınmaktadır. Banka yönetimi günlük olarak piyasadaki faiz oranlarını da takip ederek gerektiğinde Banka'nın faiz oranlarını değiştirebilmektedir. Ayrıca aylık Yönetim Kurulu toplantılarında bilançonun faize duyarlılığı incelenmekte ve yapılan simülasyonlar üzerinde tartışılmaktadır.

23 Ağustos 2011 tarihinde BDDK tarafından yayınlanan “bankacılık hesaplarından kaynaklanan faiz oranı riskinin standart şok yöntemiyle ölçülmesine ve değerlendirilmesine ilişkin yönetmelik” çerçevesinde hesaplamalar yapılmaya başlanmıştır.

Varlıkların, yükümlülüklerin ve nazım hesap kalemlerinin faize duyarlılığı

(Yeniden fiyatlandırmaya kalan süreler itibarıyla)

Cari Dönem Sonu	1 Aya Kadar	1-3 Ay	3-12 Ay	1-5 Yıl	5 Yıl ve Üzeri	Faizsiz ⁽¹⁾	Toplam
Varlıklar							
Nakit Değerler ve Merkez Bankası	744,000	-	-	-	-	751	744,751
Bankalar	495	-	-	-	-	6,403	6,898
Gerçeğe Uygun Değer Farkı K/Z'a Yansıtılan Finansal Varlıklar	-	-	-	-	-	-	-
Para Piyasalarından Alacaklar	-	-	-	-	-	-	-
Gerçeğe Uygun Değer Farkı Diğer Kapsamlı Gelire Yansıtılan Finansal Varlıklar	-	-	20,848	252,768	-	160	273,776
Krediler ⁽⁴⁾	-	-	152,759	-	-	12,494	165,252
İtfa Edilmiş Maliyeti Üzerinden Değerlenen Finansal Varlıklar	-	-	-	-	-	-	-
Diğer Varlıklar ⁽³⁾	-	-	-	-	-	194,500	194,500
Toplam Varlıklar	744,495	-	173,606	252,768	-	214,308	1,385,177
Yükümlülükler							
Bankalar Mevduatı	-	-	-	-	-	-	-
Diğer Mevduat	-	-	-	-	-	-	-
Para Piyasalarına Borçlar	-	-	-	-	-	-	-
Diğer Mali Kuruluşlardan Sağlanan Fonlar	-	-	-	-	-	-	-
İhraç Edilen Menkul Değerler	-	-	-	-	-	-	-
Muhtelif Borçlar ⁽²⁾	3,675	-	-	-	-	498,178	501,853
Diğer Yükümlülükler ⁽¹⁾	-	-	-	70,180	-	813,144	883,324
Toplam Yükümlülükler	3,675	-	-	70,180	-	1,311,322	1,385,177
Bilançodaki Uzun Pozisyon	740,820	-	173,606	182,588	-	-	1,097,014
Bilançodaki Kısa Pozisyon	-	-	-	-	-	(1,097,014)	(1,097,014)
Nazım Hesaplardaki Uzun Pozisyon	1,291,085	-	-	-	-	-	1,291,085
Nazım Hesaplardaki Kısa Pozisyon	(1,287,341)	-	-	-	-	-	(1,287,341)
Toplam Pozisyon	744,564	-	173,606	182,588	-	(1,097,014)	3,744

⁽¹⁾ Faizsiz kolonunda yer alan diğer varlıklar satırı 66,407 TL tutarındaki maddi duran varlıklar, 84,005 TL tutarındaki maddi olmayan duran varlıklar, 4,071 TL tutarındaki bağlı ortaklıklar, 27,913 TL tutarındaki ertelenmiş vergi varlığı ve 23,294 TL tutarındaki diğer aktifler, 1,207 TL tutarındaki bankalar için ayrılan beklenen zarar karşılığı, 4,011 TL türev finansal varlıklar ve 13,994 TL kredi ve menkul kıymetler için ayrılan beklenen zarar karşılığı bakiyelerini içermektedir. Diğer yükümlülükler satırı ise, 783,879 TL tutarındaki özkaynaklar, 21,959 TL tutarındaki karşılıklar, 413 TL tutarındaki alacaklı geçici hesaplar ve 6,893 TL tutarındaki vergi borcu bakiyelerini içermektedir.

⁽²⁾ Muhtelif borçlar hesabına, 480,804 TL tutarındaki fonları da ilave edilmiştir.

⁽³⁾ Türev finansal varlıklar “Diğer Varlıklar” satırında gösterilmiştir.

⁽⁴⁾ Donuk alacaklar “Faizsiz” kolonunda gösterilmiştir.

Bankpozitif Kredi ve Kalkınma Bankası Anonim Şirketi

31 Aralık 2025 tarihi itibarıyla

Konsolide olmayan finansal tablolara ilişkin açıklama ve dipnotlar

(Tutarlar aksi belirtilmedikçe Bin Türk Lirası (“TL”) olarak ifade edilmiştir.)

III. Faiz oranı riskine ilişkin açıklamalar (devamı)

Varlıkların, yükümlülüklerin ve nazım hesap kalemlerin faize duyarlılığı (Yeniden fiyatlandırmaya kalan süreler itibarıyla) (devamı)

Önceki Dönem Sonu	1 Aya Kadar	1-3 Ay	3-12 Ay	1-5 Yıl	5 Yıl ve Üzeri	Faizsiz ⁽¹⁾	Toplam
Varlıklar							
Nakit Değerler (Kasa, Efektif Deposu, Yoldaki Paralar, Satın Alınan Çekler) ve T.C. Merkez Bankası	9,622	-	-	-	-	14	9,636
Bankalar	1,168,079	-	-	-	-	61,523	1,229,602
Gerçeğe Uygun Değer Farkı K/Z'a Yansıtılan Finansal Varlıklar	-	-	-	-	-	-	-
Para Piyasalarından Alacaklar	200,273	-	-	-	-	-	200,273
Gerçeğe Uygun Değer Farkı Diğer Kapsamlı Gelire Yansıtılan Finansal Varlıklar	34,272	137,331	44,902	-	-	160	216,665
Krediler ^{(4) (5)}	42,721	73,340	141,444	58,644	-	12,152	328,301
İtfa Edilmiş Maliyeti Üzerinden Değerlenen Finansal Varlıklar	-	-	11,117	-	-	-	11,117
Diğer Varlıklar ⁽³⁾	265	-	-	-	-	159,392	159,657
Toplam Varlıklar	1,455,233	210,671	197,463	58,644	-	233,240	2,155,251
Yükümlülükler							
Bankalar Mevduatı	-	-	-	-	-	-	-
Diğer Mevduat	-	-	-	-	-	-	-
Para Piyasalarından Borçlar	4,881	-	-	-	-	-	4,881
Diğer Mali Kuruluşlardan Sağlanan Fonlar	-	-	-	-	-	-	-
İhraç Edilen Menkul Değerler	-	-	-	-	-	-	-
Muhtelif Borçlar ⁽²⁾	161,023	-	-	-	-	1,136,843	1,297,866
Diğer Yükümlülükler ⁽¹⁾	1,864	-	-	15,295	-	835,345	852,504
Toplam Yükümlülükler	167,768	-	-	15,295	-	1,972,188	2,155,251
Bilançodaki Uzun Pozisyon	1,287,465	210,671	197,463	43,349	-	-	1,738,948
Bilançodaki Kısa Pozisyon	-	-	-	-	-	(1,738,947)	(1,738,947)
Nazım Hesaplardaki Uzun Pozisyon	635,178	-	-	-	-	-	635,178
Nazım Hesaplardaki Kısa Pozisyon	(636,496)	-	-	-	-	-	(636,496)
Toplam Pozisyon	1,286,147	210,671	197,463	43,349	-	(1,738,947)	(1,317)

⁽¹⁾ Faizsiz kolonunda yer alan diğer varlıklar satırı 18,420 TL tutarındaki maddi duran varlıklar, 99,700 TL tutarındaki maddi olmayan duran varlıklar, 4,071 TL tutarındaki bağlı ortaklıklar, 34,398 TL tutarındaki ertelenmiş vergi varlığı ve 17,012 TL tutarındaki diğer aktifler, 12,152 TL tutarındaki krediler için ayrılan beklenen zarar karşılığı, 2,012 TL tutarındaki bankalar için ayrılan beklenen zarar karşılığı ve 45 TL tutarındaki itfa edilmiş maliyeti ile ölçülen diğer finansal varlıklar için ayrılan beklenen zarar karşılığı bakiyelerini içermektedir. Diğer yükümlülükler satırı ise, 678,323 TL tutarındaki özkaynaklar, 27,560 TL tutarındaki karşılıklar, 10,636 TL tutarındaki alacaklı geçici hesaplar ve 118,826 TL tutarındaki vergi borcu bakiyelerini içermektedir.

⁽²⁾ Muhtelif borçlar hesabına, 1,260,425 TL tutarındaki fonları da ilave edilmiştir.

⁽³⁾ Türev finansal varlıklar “Diğer Varlıklar” satırında gösterilmiştir.

⁽⁴⁾ Donuk alacaklar “Faizsiz” kolonunda gösterilmiştir.

Bankpozitif Kredi ve Kalkınma Bankası Anonim Şirketi

31 Aralık 2025 tarihi itibarıyla

Konsolide olmayan finansal tablolara ilişkin açıklama ve dipnotlar

(Tutarlar aksi belirtilmedikçe Bin Türk Lirası (“TL”) olarak ifade edilmiştir.)

III. Faiz oranı riskine ilişkin açıklamalar (devamı)

Parasal finansal araçlara uygulanan ortalama faiz oranları

	Avro %	ABD Doları %	TL %
Cari Dönem Sonu			
Varlıklar			
Nakit Değerler ve Merkez Bankası	-	-	37.99
Bankalar	-	4.10	-
Gerçeğe Uygun Değer Farkı K/Z'a Yansıtılan Finansal Varlıklar	-	-	-
Para Piyasasından Alacaklar	-	-	-
Gerçeğe Uygun Değer Farkı Diğer Kapsamlı Gelire Yansıtılan Finansal Varlıklar	-	-	55.36
Krediler	-	6.50	51.03
İtfa Edilmiş Maliyeti Üzerinden Değerlenen Finansal Varlıklar	-	-	-
Yükümlülükler			
Bankalar Mevduatı	-	-	-
Diğer Mevduat	-	-	-
Diğer Mali Kuruluşlardan Sağlanan Fonlar	-	-	-
Para Piyasalarına Borçlar	-	-	-
Muhtelif Borçlar	-	-	12.75
İhraç Edilen Menkul Değerler	-	-	-
	Avro %	ABD Doları %	TL %
Önceki Dönem Sonu			
Varlıklar			
Nakit Değerler ve Merkez Bankası	-	-	-
Bankalar	-	-	47.59
Gerçeğe Uygun Değer Farkı K/Z'a Yansıtılan Finansal Varlıklar	-	-	-
Para Piyasasından Alacaklar	-	-	49.10
Gerçeğe Uygun Değer Farkı Diğer Kapsamlı Gelire Yansıtılan Finansal Varlıklar	-	-	54.31
Krediler	-	10.86	-
İtfa Edilmiş Maliyeti Üzerinden Değerlenen Finansal Varlıklar	-	-	53.16
Yükümlülükler			
Bankalar Mevduatı	-	-	-
Diğer Mevduat	-	-	-
Diğer Mali Kuruluşlardan Sağlanan Fonlar	-	-	-
Para Piyasalarına Borçlar	-	-	18.00
Muhtelif Borçlar	-	6.81	46.90
İhraç Edilen Menkul Değerler	-	-	-

Bankacılık hesaplarından kaynaklanan hisse senedi pozisyon riski

Bulunmamaktadır.

Bankpozitif Kredi ve Kalkınma Bankası Anonim Şirketi

31 Aralık 2025 tarihi itibarıyla

Konsolide olmayan finansal tablolara ilişkin açıklama ve dipnotlar

(Tutarlar aksi belirtilmedikçe Bin Türk Lirası (“TL”) olarak ifade edilmiştir.)

IV. Likidite riski yönetimi ve likidite karşılama oranına ilişkin bilgiler

Likidite riski, nakit akışındaki dengesizlik sonucunda nakit çıkışlarını tam olarak ve zamanında karşılayacak düzeyde ve nitelikte nakit mevcuduna veya nakit girişine sahip olunamaması sonucu oluşan risktir. Likidite riski ayrıca piyasaya gerektiği gibi girilememesi, piyasalarda oluşan engeller ve bölünmeler nedeniyle pozisyonların uygun bir fiyatta, yeterli tutarlarda ve hızlı olarak kapatılmaması ve pozisyonlardan çıkılamaması sonucu da oluşabilir.

Likidite riskinin yönetiminde Banka'nın temel amacı, sadece yükümlülüklerini yerine getirmek değil, aynı zamanda, Banka'nın iş planı çerçevesinde gerektiği şekilde yeni faaliyetleri fonlamaya devam etme yeteneğini sürdürmektir. Bu amaca hizmet etmek için, bilançonun yapısında “yükümlülüklerin tutarının aktiflerin tutarını birikimli olarak geçmemesi” prensibini benimsenmiştir. Likidite riski yönetimi, Banka'nın yıllık iş planına uygun olarak, varlıklardaki artışı Banka'nın fonlama becerisi ile sürdürmeyi amaçlar.

a) Banka'nın risk kapasitesi, likidite riski yönetiminin sorumlulukları ve yapısı, likidite riskinin banka içinde raporlaması, likidite riski stratejisinin, politika ve uygulamalarının yönetim kurulu ve iş kollarıyla iletişiminin nasıl sağlandığı hususları dahil üzere likidite riski yönetimine ilişkin bilgiler:

Banka'nın mevcut likidite riskinin kaynağı genel olarak kredilerin tahsilatında oluşacak gecikmelerden kaynaklanabilmektedir. Banka, aktiflerini toplanan fonların vade yapısı ile uyumlu olarak oluşturmayı hedeflemektedir. Banka'nın kısa vadeli likidite ihtiyacı içsel kaynaklardan yaratılmaktadır. Uzun vadeli likidite ihtiyacı uzun vadeli borçlanma yoluyla karşılanmaktadır. Ayrıca iç piyasaların koşulları elverdiği ölçüde, iç piyasa kaynakları da kullanılmaktadır.

Banka politikaları, öncelikle her türlü borcun likit kaynaklarla her zaman karşılanabilecek nitelikte olduğu bir aktif yapısının sağlanması yönündedir. Bu kapsamda likidite problemi hiçbir dönemde yaşanmamıştır. Banka'nın sahip olduğu güçlü sermaye yapısının ve vadeleri uyumlu aktif pasif yapısının ileriki dönemlerde de likidite problemi yaşanmamasını sağlayacağı düşünülmektedir.

Banka genel politikaları gereği varlık ve yükümlülüklerin vade yapıları ile faiz oranlarının uyumu her zaman aktif-pasif yönetimi stratejileri dahilinde sağlanmakta, bilançodaki TL ve yabancı para aktif pasif kalemlerinin getirisi ile maliyetinden doğan fark sürekli pozitif olarak yönetilmeye çalışılmaktadır. Banka, güçlü sermaye yapısının yanı sıra uzun vadeli borçlanmalar, yurtiçi ve yurtdışı piyasalarda menkul kıymet ihraçları, muhabir borçlanmaları, prefinansman ürünleri, banka ve finansal kuruluşlar ile imzalanmış olan borçlanma anlaşmaları ve ana hissedarı tarafından tesis edilmiş kullandırım garantili kredi limitini de kullanarak mevduat tabanının yokluğunun olumsuz etkisini azaltmaktadır ve bununla beraber portföyünde bulundurduğu yüksek kaliteli likit menkul kıymetler ve gerek TCMB, gerekse diğer para piyasaları nezdindeki kullanıma hazır limitleri ile ilave likidite temin etme kabiliyetine haizdir.

Likidite riskinin yönetimi, Yönetim Kurulu, Yönetim Komitesi, Risk Yönetimi Komitesi, Aktif Pasif Komitesi (APKO), Hazine Bölümü, Finansal Planlama ve Kontrol Bölümü ve Risk Yönetimi Bölümü tarafından paylaşılmaktadır. APKO, likidite yönetimi politikalarını ve Banka'nın risk iştahına uygun likidite riski düzeyini belirler. Risk Yönetimi Bölümü ve Finansal Planlama ve Kontrol Bölümü, likidite riskinin belirlenen politikalar çerçevesinde ve belirlenen limitler dahilinde yönetilip yönetilmediğini takip eder.

Likidite yapısı, haftalık olarak hazırlanan vade yapısı tabloları yoluyla APKO tarafından değerlendirilir. APKO toplantıları sırasında, kısa vadeli ve gelecekteki fon giriş ve çıkışları dikkate alınarak, cari likidite yapısı analiz edilir. Kötü durum senaryoları, yani toplu para çıkışları, düşük olasılıklı para girişleri ve zorlaşan para piyasası koşulları da bu çerçevede değerlendirilir. Hazine Bölümü, APKO kararları doğrultusunda, döviz cinsleri ve vadeler bazında oluşan fon fazlasını değerlendirmeye veya fon açığını kapatmaya yönelik olarak gerçekleştirdiği işlemlerle Banka'nın kısa, orta ve uzun vadeli likidite yükümlülüklerini yerine getirebilmesini sağlar.

Bankpozitif Kredi ve Kalkınma Bankası Anonim Şirketi

31 Aralık 2025 tarihi itibarıyla

Konsolide olmayan finansal tablolara ilişkin açıklama ve dipnotlar

(Tutarlar aksi belirtilmedikçe Bin Türk Lirası (“TL”) olarak ifade edilmiştir.)

IV. Likidite riski yönetimi ve likidite karşılama oranına ilişkin bilgiler (devamı)

- a) **Banka'nın risk kapasitesi, likidite riski yönetiminin sorumlulukları ve yapısı, likidite riskinin banka içinde raporlaması, likidite riski stratejisinin, politika ve uygulamalarının yönetim kurulu ve iş kollarıyla iletişiminin nasıl sağlandığı hususları dahil olmak üzere likidite riski yönetimine ilişkin bilgiler (devamı)**

Risk Yönetimi Bölümü ve Finansal Planlama ve Kontrol Bölümü, hazırladıkları raporlar ve gerçekleştirdikleri analizler ile likidite riskini ölçer, izler ve üst yönetimi bilgilendirirler. Likidite riskine ilişkin raporlamalar, Yönetim Kurulu, Yönetim Komitesi, Risk Yönetimi Komitesi ve APKO gibi üst düzey toplantılarda görüşülmek üzere hazırlanan periyodik ve amaca özel raporlar, stres testleri, senaryo analizleri, risk limitlerine uyumluluk raporları ve yasal likidite raporlarından oluşmaktadır.

- b) **Likidite yönetiminin ve fonlama stratejisinin merkezileşme derecesi ile Banka ve Banka'nın ortaklıkları arasındaki işleyişi hakkında bilgiler:**

Banka'nın konsolidasyon kapsamında bir bağlı ortaklığı bulunmamaktadır.

- c) **Fon kaynaklarının ve sürelerinin çeşitliliğine ilişkin politikalar dahil olmak üzere Banka'nın fonlama stratejisine ilişkin bilgi:**

Banka, sahip olduğu güçlü sermaye yapısına ek olarak kullandığı fonları, maliyet faktörlerini de dikkate alarak, mümkün olan en çeşitlendirilmiş, uzun vadeli ve istikrarlı kaynaklardan temin etmeyi hedeflemektedir. Banka yapısı itibarı ile kaynak olarak mevduat kabul edemediğinden sermayesi dışında fonlama ihtiyacının neredeyse tamamını iç ve dış piyasalardan yaptığı borçlanmalar ile karşılamaktadır. Borçlanma yapısının büyük bir kısmını da yurtiçi ve yurtdışı bono ihraçları teşkil etmektedir. Banka tahvil ihracı ve yeniden ihraç konusunda piyasaya öncülük etmiş ve uzmanlaşmıştır. Bu anlamda banka uzun vadede ve iyi çeşitlendirilmiş bir fonlama yapısı ile sağlam likidite yapısını muhafaza etme konusunda zorluk yaşamamaktadır. Banka'nın likidite ile ilgili risk iştahı çok düşüktür ve buna paralel olarak Banka'nın mevcut likidite durumu ve ihtiyacı muhafazakar bir yaklaşımla yönetilmektedir. Bankpozitif'te likidite yönetiminde ana ilke, düzenleyici ve içsel likidite senaryo limitlerine uymak ve istisnasız olarak kümülatif bazda pozitif likiditeyi devam ettirmektir.

- c) **Banka'nın toplam yükümlülüklerinin asgari yüzde beşini oluşturan para birimleri bazında likidite yönetimine ilişkin bilgi:**

Banka toplam yükümlülüklerinin tamamına yakını Türk Lirası, ABD Doları veya Euro cinsinden olup, Türk Lirası kaynakları esas olarak özkaynaklar, iç ve dış piyasalardan yapılan borçlanmalar ve tahvil ihraçları oluşturmaktadır. TL likiditesi, sahip olunan yüksek kaliteli menkul kıymetler kullanılarak TCMB/BIST nezdinde gerçekleştirilen repo işlemleri ile yönetilmektedir. TL aktiflerin fonlanmasında TL pasiflerin kullanılması ana hedef olarak gözetilmekle birlikte, gerektiğinde para swapı işlemleri ile yabancı para cinsinden fonlar TL aktif yaratmakta kullanılmaktadır. TL likidite yönetimi Banka'nın belirlemiş olduğu piyasalardan kısa vadeli borçlanma limitleri, piyasa yoğunlaşma limitleri, kümülatif likidite açığı taşımama gibi içsel risk limitleri kapsamında gerçekleştirilmektedir. Yabancı para fonlar; yabancı para cinsinden yurtdışı kaynaklı krediler, ihraç edilen menkul kıymetler ile sağlanmaktadır. YP likiditesi, muhabir bankalar nezdinde tutulan ve Banka risk limitleri kapsamında günlük olarak takip edilen bir likidite tamponu, kümülatif likidite açığı taşımama gibi içsel limitler ile toptan fonlama ve yoğunlaşmalar için belirlenen diğer risk limitleri kapsamında yönetilir. TCMB/BIST ve diğer bankalar nezdinde kullanıma hazır YP borçlanma limitleri mevcuttur.

- d) **Kullanılan likidite riski azaltım tekniklerine ilişkin bilgi:**

Likidite riskinin azaltılması amacıyla muhtemel fon çıkışlarını karşılamak üzere yüksek kaliteli likit aktif tamponu bulundurulması, fon kaynaklarının olabildiğince çeşitlendirilmesi ve tabana yayılması, geri ödemelere ilişkin vade dağılımlarının olabildiğince homojen hale getirilmesi, fon sağlayan kuruluşlar nezdinde gerektiğinde kullanılmak üzere limitler tesis edilmesi ile likidite riski azaltılmaktadır.

Bankpozitif Kredi ve Kalkınma Bankası Anonim Şirketi

31 Aralık 2025 tarihi itibarıyla

Konsolide olmayan finansal tablolara ilişkin açıklama ve dipnotlar

(Tutarlar aksi belirtilmedikçe Bin Türk Lirası (“TL”) olarak ifade edilmiştir.)

IV. Likidite riski yönetimi ve likidite karşılama oranına ilişkin bilgiler (devamı)

e) Stres testinin kullanımına ilişkin açıklama:

Banka düzenli olarak, Basel III düzenlemeleri kapsamında “içsel likidite yeterliliği değerlendirme çalışması” yapmakta ve gelecek likidite pozisyonlarını değerlendirmektedir.

Banka portföyünde yer alan menkul kıymet değerlerinde azalma, kullanılan uzun ve kısa vadeli fonların yenilenememesi, yeni tahvil ihraçları yapılamaması, kredi takip oranlarında artış (kredi tahsilatlarında ayrı ayrı %8 ve %10 kayıp gibi olumsuz koşulların ortaya çıkması durumunda, yeterli likiditenin ne ölçüde ve ne kadar süreyle sağlanabileceği Risk Yönetimi Bölümü tarafından yapılan stres testleri ile analiz edilmektedir. Analiz sonuçları Üst Yönetim ve ilgili iş birimleri ile paylaşılarak gereken aksiyonların alınması sağlanmaktadır.

f) Likidite acil ve beklenmedik durum planına ilişkin genel bilgi:

Yaşanabilecek likidite krizlerinin yönetilebilmesi için Banka'nın bir Acil ve Beklenmedik Durum Planı mevcuttur. Acil durum olarak belirlenmiş bir veya birkaç durumun gerçekleşmesi halinde, Banka'nın Likidite Acil ve Beklenmedik Durum Planı devreye alınır.

Likidite karşılama oranı

Likidite karşılama oranı, Banka'nın sahip olduğu yüksek kaliteli likit varlıkların, bir aylık vade penceresindeki net nakit çıkışlarına oranlanması ile hesaplanır. Oran üzerinde belirleyici olan önemli bilanço kalemleri, TCMB nezdinde tutulan zorunlu karşılıklar, repo/teminata konu olmayan menkul kıymetler, kurumsal nitelikli müşteri hesapları, bankalar mevduatı, yurtdışı kaynaklı fonlar ve bankalardan alacaklar olarak sıralanabilir. Bu kalemlerin likit aktifler ve net nakit çıkışları içinde tutarsal olarak yüksek paya sahip olmaları, dikkate alınma oranlarının yüksek olması ve zaman içinde değişkenlik gösterebilmeleri nedeniyle likidite karşılama oranına etkileri diğer kalemlere oranla fazladır.

TCMB zorunlu karşılık hesaplarında yabancı para rezerv opsiyonunun kullanıldığı, bankalar hesabında yüksek tutarlı bakiye bulundurulduğu veya repo işlem hacimlerinin azaldığı haftalarda, likidite karşılama oranında dönemsel artışlar görülmekte, diğer taraftan, fon kaynakları içinde kurumsal ve banka kaynaklı fonların payının yükseldiği veya vadesi geldiğinde yenilenen orta/uzun vadeli yabancı fonların bir aylık vade penceresine girdiği haftalarda, likidite karşılama oranında dalgalanmalar olabilmektedir. Diğer yandan, Bankacılık Düzenleme ve Denetleme Kurulu'nun 12/12/2016 tarihli ve 7123 sayılı Kararı uyarınca kalkınma ve yatırım bankaları için, “Bankaların Likidite Karşılama Oranı Hesaplamasına İlişkin Yönetmelik”inde belirtilen konsolide ve konsolide olmayan toplam ve yabancı para likidite karşılama oranlarının aksi belirlenene kadar yüzde sıfır olarak uygulanmasına karar verilmiştir.

Türev işlemler, toplam likidite karşılama oranı açısından düşük miktarda net nakit akışı yaratmalarına rağmen, döviz swapları başta olmak üzere, döviz türevi işlem hacimlerindeki dalgalanmalar, yabancı para likidite karşılama oranının etkilenmesine neden olabilmektedir.

Banka'nın yüksek kaliteli likit varlıkları, %30 oranında TCMB nezdindeki hesaplar ve %27 oranında TC Hazinesi tarafından ihraç edilmiş menkul kıymetlerden oluşmaktadır. Fon kaynaklarının ise %80'ini banka borçlanmaları oluştururken, %4'lük kısım müşteri hesapları ve repo borçlanmalarından oluşmaktadır.

İlaveten, 26 Mayıs 2023 tarih ve 32202 sayılı Resmi Gazete'de yayımlanarak yürürlüğe giren Bankaların Net İstikrarlı Fonlama Oranı Hesaplamasına İlişkin Yönetmelik doğrultusunda, gerekli hesaplama ve raporlamalar gerçekleştirilmeye başlanmıştır. İlgili yönetmelik hükümleri gereği, kalkınma ve yatırım bankaları asgari oranları tuturmaktan muaf kılınmıştır.

Bankpozitif Kredi ve Kalkınma Bankası Anonim Şirketi**31 Aralık 2025 tarihi itibarıyla****Konsolide olmayan finansal tablolara ilişkin açıklama ve dipnotlar****(Tutarlar aksi belirtilmedikçe Bin Türk Lirası (“TL”) olarak ifade edilmiştir.)****IV. Likidite riski yönetimi ve likidite karşılama oranına ilişkin bilgiler (devamı)****Likidite karşılama oranı (devamı)**

Cari dönem	Dikkate Alınma Oranı Uygulanmamış Toplam Değer		Dikkate Alınma Oranı Uygulanmış Toplam Değer (*)	
	TP+YP	YP	TP+YP	YP
Yüksek Kaliteli Likit Varlıklar				
Yüksek kaliteli likit varlıklar			533,961	1,388
Nakit Çıktıları				
Gerçek kişi mevduat ve perakende mevduat	-	-	-	-
İstikrarlı mevduat	-	-	-	-
Düşük istikrarlı mevduat	-	-	-	-
Gerçek kişi mevduat ve perakende mevduat dışında kalan teminatsız borçlar	454,937	74,856	186,524	30,090
Operasyonel mevduat	-	-	-	-
Operasyonel olmayan mevduat	-	-	-	-
Diğer teminatsız borçlar	454,937	74,856	186,524	30,090
Teminatl borçlar			4,792	-
Diğer nakit çıktısı	2,560,948	1,649,594	2,477,708	1,192,237
Türev yükümlülükler ve teminat tamamlama yükümlülükleri	1,651,463	892,063	1,651,463	892,063
Yapılandırılmış finansal araçlardan borçlar	-	-	-	-
Finansal piyasalara olan borçlar için verilen ödeme taahhütleri ile diğer bilanço dışı yükümlülükler	909,485	757,531	826,245	300,174
Herhangi bir şarta bağlı olmaksızın cayılabilir bilanço dışı diğer yükümlülükler ile sözleşmeye dayalı diğer yükümlülükler	-	-	-	-
Diğer cayılmaz veya şarta bağlı olarak cayılabilir bilanço dışı borçlar	-	-	-	-
Toplam Nakit Çıktıları			2,664,232	1,222,327
Nakit Girişleri				
Teminatl alacaklar	-	-	-	-
Teminatsız alacakları	158,223	103,997	100,411	73,255
Diğer nakit girişleri	1,653,453	757,443	1,653,453	757,443
Toplam Nakit Girişleri	1,811,676	861,440	1,753,864	830,698
			Üst Sınır Uygulanmış Değerler	
Toplam YKLV Stoku			553,961	1,388
Toplam Net Nakit Çıktıları			910,368	391,629
Likidite Karşılama Oranı (%)			52.74	0.33

(*) Haftalık basit aritmetik ortalama alınmak suretiyle hesaplanan likidite karşılama oranının son üç ay için hesaplanan ortalamasıdır.

Likidite Karşılama Oranı	TP+YP		YP	
	İlgili Hafta	(%)	İlgili Hafta	(%)
Maksimum	5.12.2025	65.70	24.10.2025	0.77
Minimum	31.10.2025	34.19	12.12.2025	0.03

Bankpozitif Kredi ve Kalkınma Bankası Anonim Şirketi**31 Aralık 2025 tarihi itibarıyla****Konsolide olmayan finansal tablolara ilişkin açıklama ve dipnotlar****(Tutarlar aksi belirtilmedikçe Bin Türk Lirası (“TL”) olarak ifade edilmiştir.)****IV. Likidite riski yönetimi ve likidite karşılama oranına ilişkin bilgiler (devamı)****Likidite karşılama oranı (devamı)**

Önceki dönem	Dikkate Alınma Oranı Uygulanmamış Toplam Değer		Dikkate Alınma Oranı Uygulanmış Toplam Değer (*)	
	TP+YP	YP	TP+YP	YP
Yüksek Kaliteli Likit Varlıklar				
Yüksek kaliteli likit varlıklar			260,791	75,445
Nakit Çıktıları				
Gerçek kişi mevduat ve perakende mevduat	-	-	-	-
İstikrarlı mevduat	-	-	-	-
Düşük istikrarlı mevduat	-	-	-	-
Gerçek kişi mevduat ve perakende mevduat dışında kalan teminatsız borçlar	1,106,345	677,374	484,885	295,919
Operasyonel mevduat	-	-	-	-
Operasyonel olmayan mevduat	-	-	-	-
Diğer teminatsız borçlar	1,106,345	677,374	484,885	295,919
Teminatl borçlar			4,792	-
Diğer nakit çıkışları	1,146,601	1,007,604	1,112,215	726,391
Türev yükümlülükler ve teminat tamamlama yükümlülükleri	1,097,268	539,826	1,097,268	539,826
Yapılandırılmış finansal araçlardan borçlar	-	-	-	-
Finansal piyasalara olan borçlar için verilen ödeme taahhütleri ile diğer bilanço dışı yükümlülükler	49,333	467,778	14,947	186,565
Herhangi bir şarta bağlı olmaksızın cayılabilir bilanço dışı diğer yükümlülükler ile sözleşmeye dayalı diğer yükümlülükler	-	-	-	-
Diğer cayılmaz veya şarta bağlı olarak cayılabilir bilanço dışı borçlar	-	-	-	-
Toplam Nakit Çıkışları			1,601,892	1,022,310
Nakit Girişleri				
Teminatl alacaklar	-	-	-	-
Teminatsız alacakları	1,078,961	247,288	1,071,236	239,750
Diğer nakit girişleri	1,097,790	585,555	1,097,790	585,555
Toplam Nakit Girişleri	2,176,751	832,843	2,169,026	825,305
			Üst Sınır Uygulanmış Değerler	
Toplam YKLV Stoku			260,791	75,445
Toplam Net Nakit Çıkışları			(567,134)	197,005
Likidite Karşılama Oranı (%)			70.94	23.67

(*) Haftalık basit aritmetik ortalama alınmak suretiyle hesaplanan likidite karşılama oranının son üç ay için hesaplanan ortalamasıdır.

Likidite Karşılama Oranı	TP+YP		YP	
	İlgili Hafta	(%)	İlgili Hafta	(%)
Cari Dönem				
Maksimum	22.11.2024	122.93	15.11.2024	58.37
Minimum	29.11.2024	38.97	06.12.2024	4.98

Bankpozitif Kredi ve Kalkınma Bankası Anonim Şirketi

31 Aralık 2025 tarihi itibarıyla

Konsolide olmayan finansal tablolara ilişkin açıklama ve dipnotlar

(Tutarlar aksi belirtilmedikçe Bin Türk Lirası (“TL”) olarak ifade edilmiştir.)

IV. Likidite riski yönetimi ve likidite karşılama oranına ilişkin bilgiler (devamı)

Aktif ve pasif kalemlerin kalan vadelerine göre gösterimi

Cari Dönem	Vadesiz	1 Aya Kadar	1-3 Ay	3-12 Ay	1-5 Yıl	5 yıl ve Üzeri	Dağıtılamayan ⁽¹⁾	Toplam
Varlıklar								
Nakit Değerler ve Merkez Bankası	-	744,000	-	-	-	-	751	744,751
Bankalar	6,403	495	-	-	-	-	-	6,898
Gerçeğe Uygun Değer Farkı K/Z' a Yansıtılan Finansal Varlıklar	-	-	-	-	-	-	-	-
Para Piyasalarından Alacaklar	-	-	-	-	-	-	-	-
Gerçeğe Uygun Değer Farkı Diğer Kapsamlı Gelire Yansıtılan Finansal Varlıklar	-	-	-	20,848	252,768	-	160	273,776
Krediler ⁽⁴⁾	-	-	-	152,758	-	-	12,494	165,252
İtfa Edilmiş Maliyeti Üzerinden Değerlenen Finansal Varlıklar	-	-	-	-	-	-	-	-
Diğer Varlıklar ⁽³⁾	-	-	-	-	-	-	194,500	194,500
Toplam Varlıklar	6,403	744,495	-	173,606	252,768	-	207,905	1,385,177
Yükümlülükler								
Bankalar Mevduatı	-	-	-	-	-	-	-	-
Diğer Mevduat	-	-	-	-	-	-	-	-
Para Piyasalarına Borçlar	-	-	-	-	-	-	-	-
Diğer Mali Kuruluşlar, Sağl. Fonlar	-	-	-	-	-	-	-	-
İhraç Edilen Menkul Değerler	-	-	-	-	-	-	-	-
Muhtelif Borçlar ⁽²⁾	498,178	3,675	-	-	-	-	-	501,853
Diğer Yükümlülükler	-	-	-	-	70,180	-	813,144	883,324
Toplam Yükümlülükler	498,178	3,675	-	-	70,180	-	813,144	1,385,177
Likidite Açığı	(491,775)	740,820	-	173,606	182,588	-	(605,239)	-
Net Bilanço Dışı Pozisyonu								
Türev Finansal Araçlardan Alacaklar	-	3,744	-	-	-	-	-	3,744
Türev Finansal Araçlardan Alacaklar	-	1,291,085	-	-	-	-	-	1,291,085
Türev Finansal Araçlardan Borçlar	-	(1,287,341)	-	-	-	-	-	(1,287,341)
Gayrinakdi Krediler	-	205,821	(13,141)	(41,575)	-	-	-	151,105
Önceki Dönem								
Toplam Varlıklar	61,537	1,437,962	81,113	197,418	216,688	-	160,533	2,155,251
Toplam Yükümlülükler	1,136,843	184,566	112,392	1,574	13,276	-	706,600	2,155,251
Likidite Açığı	(1,075,306)	1,253,396	(31,279)	195,844	203,412	-	(546,067)	-
Net Bilanço Dışı Pozisyonu								
Türev Finansal Araçlardan Alacaklar	-	(1,318)	-	-	-	-	-	(1,318)
Türev Finansal Araçlardan Alacaklar	-	635,178	-	-	-	-	-	635,178
Türev Finansal Araçlardan Borçlar	-	(636,496)	-	-	-	-	-	(636,496)
Gayrinakdi Krediler	-	157,334	10,000	15,010	-	-	-	182,344

(1) Dağıtılamayan kolonunda yer alan diğer varlıklar satırı 18,420 TL tutarındaki maddi duran varlıklar, 99,700 TL tutarındaki maddi olmayan duran varlıklar, 4,071 TL tutarındaki bağlı ortaklıklar, 34,398 TL tutarındaki ertelenmiş vergi varlığı ve 17,012 TL tutarındaki diğer aktifler, 12,152 TL tutarındaki krediler için ayrılan beklenen zarar karşılığı, 2,012 TL tutarındaki bankalar için ayrılan beklenen zarar karşılığı ve 45 TL tutarındaki itfa edilmiş maliyeti ile ölçülen diğer finansal varlıklar için ayrılan beklenen zarar karşılığı bakiyelerini içermektedir. Diğer yükümlülükler satırı ise, 678,323 TL tutarındaki özkaynaklar, 27,560 TL tutarındaki karşılıklar, 10,636 TL tutarındaki alacaklı geçici hesaplar ve 118,826 TL tutarındaki vergi borcu bakiyelerini içermektedir.

(2) Muhtelif borçlar hesabına, 480,804 TL tutarındaki fonları da ilave edilmiştir.

(3) Türev finansal varlıklar ile muhtelif alacaklar ve borçlu geçici hesapların vadeye dağıtılanları “Diğer Varlıklar” satırında gösterilmiştir.

(4) Donuk alacaklar “Dağıtılamayan” kolonunda gösterilmiştir.

Bankpozitif Kredi ve Kalkınma Bankası Anonim Şirketi

31 Aralık 2025 tarihi itibarıyla

Konsolide olmayan finansal tablolara ilişkin açıklama ve dipnotlar

(Tutarlar aksi belirtilmedikçe Bin Türk Lirası (“TL”) olarak ifade edilmiştir.)

V. Kaldıraç oranına ilişkin bilgiler

5 Kasım 2013 tarihli ve 28812 sayılı Resmî Gazete’de yayımlanan “Bankaların Kaldıraç Düzeyinin Ölçülmesine ve Değerlendirilmesine İlişkin Yönetmelik” uyarınca hesaplanan kaldıraç oranına ilişkin tablo aşağıda yer almaktadır.

Banka’nın bilanço tarihi itibarıyla geçmiş üç aylık dönemde ay sonları itibarıyla bulunan değerlerin aritmetik ortalaması baz alınarak hesaplanan kaldıraç oranı %47.79 (31 Aralık 2024: %29.96) olarak gerçekleşmiştir. Ana sermaye dönem karı kaynaklı %59.51 artarken, toplam risk ise %32.74 düşüş göstermiştir. Buna bağlı olarak, cari dönem kaldıraç oranında önceki döneme nazaran 1783 baz puanlık bir artış görülmektedir.

	Bilanço İçi Varlıklar	Cari Dönem	Önceki Dönem
1	Bilanço içi varlıklar	1,396,216	2,063,472
2	(Ana sermayeden indirilen değer)	105,274	106,889
3	Bilanço içi varlıklara ilişkin toplam risk tutarı	1,290,942	1,956,583
Türev finansal araçlar ile kredi türevleri			
4	Türev finansal araçlar ile kredi türevlerinin yenileme maliyeti	-	-
5	Türev finansal araçlar ile kredi türevlerinin potansiyel kredi risk tutarı	4,195	12,517
6	Türev finansal araçlar ile kredi türevleri	4,195	12,517
Menkul kıymet veya emtia teminatlı finansman işlemleri			
7	Menkul kıymet veya emtia teminatlı finansman işlemlerinin risk tutarı	-	-
8	Aracılık edilen işlemlerden kaynaklanan risk tutarı	-	-
9	Menkul kıymet veya emtia teminatlı finansman işlemlerine ilişkin toplam risk tutarı	-	-
Bilanço dışı işlemler			
10	Bilanço dışı işlemlerin brüt nominal tutarı	150,620	180,514
11	(Krediye dönüştürme oranları ile çarpımdan kaynaklanan düzeltme tutarı)	-	-
12	Bilanço dışı işlemlere ilişkin toplam risk tutarı	150,620	180,514
Sermaye ve toplam risk			
13	Ana sermaye	690,985	643,998
14	Toplam risk tutarı	1,445,757	2,149,614
Kaldıraç oranı			
15	Kaldıraç oranı	47.79	29.96

Bankpozitif Kredi ve Kalkınma Bankası Anonim Şirketi

31 Aralık 2025 tarihi itibarıyla

Konsolide olmayan finansal tablolara ilişkin açıklama ve dipnotlar

(Tutarlar aksi belirtilmedikçe Bin Türk Lirası (“TL”) olarak ifade edilmiştir.)

VI. Risk yönetimi ve risk ağırlıklı tutarlara ilişkin genel açıklamalar

23 Ekim 2015 tarihinde 29511 sayılı Resmi Gazete'de yayımlanan ve 31 Mart 2016 tarihi itibarıyla yürürlüğe giren “Bankalarca Risk Yönetimine İlişkin Kamuya Yapılacak Açıklamalar Hakkında Tebliğ” uyarınca hazırlanan dipnotlar ve ilgili açıklamalar bu bölümde verilmektedir. İlgili tebliğ uyarınca üç aylık dönemlerde verilmesi gereken aşağıdaki tablolar, Banka'nın sermaye yeterliliği hesaplamasında standart yaklaşım kullanıldığından, 31 Aralık 2024 tarihi itibarıyla sunulmamıştır:

- İDD (İçsel Derecelendirmeye Dayalı) yaklaşımı altındaki RAV'ın değişim tablosu,
- İçsel model yöntemi kapsamında KKR'ye ilişkin RAV değişimleri ve
- İçsel model yaklaşımına göre piyasa riski RAV değişim tablosu.

Risk ağırlıklı tutarlara genel bakış

	Risk Ağırlıklı Tutarlar		Asgari Sermaye Yükümlülüğü
	Cari Dönem	Önceki Dönem	Cari Dönem
1 Kredi riski (karşı taraf kredi riski hariç)	270,702	636,448	21,656
2 Standart yaklaşım	270,702	636,448	21,656
3 İçsel derecelendirmeye dayalı yaklaşım	-	-	-
4 Karşı taraf kredi riski	1,055	436	84
5 Karşı taraf kredi riski için standart yaklaşım	1,055	436	84
6 İçsel model yöntemi	-	-	-
7 Basit risk ağırlığı yaklaşımı veya içsel modeller yaklaşımında bankacılık hesabındaki hisse senedi pozisyonları	-	-	-
8 KYK'ya yapılan yatırımlar-içerik yöntemi	-	-	-
9 KYK'ya yapılan yatırımlar-izahname yöntemi	-	-	-
10 KYK'ya yapılan yatırımlar-%1250 risk ağırlığı yöntemi	-	-	-
11 Takas riski	-	-	-
12 Bankacılık hesaplarındaki menkul kıymetleştirme pozisyonları	-	-	-
13 İDD derecelendirmeye dayalı yaklaşım	-	-	-
14 İDD denetim otoritesi formülü yaklaşımı	-	-	-
15 Standart basitleştirilmiş denetim otoritesi formülü yaklaşımı	-	-	-
16 Piyasa riski	6,799	8,025	544
17 Standart yaklaşım	6,799	8,025	544
18 İçsel model yaklaşımları	-	-	-
19 Operasyonel risk	746,570	273,196	59,726
20 Temel gösterge yaklaşımı	746,570	273,196	59,726
21 Standart yaklaşım	-	-	-
22 İleri ölçüm yaklaşımı	-	-	-
23 Özkaynaklardan indirim eşiklerinin altındaki tutarlar (%250 risk ağırlığına tabi)	-	-	-
24 En düşük değer ayarlamaları	-	-	-
25 Toplam	1,025,126	918,105	82,010

Bankpozitif Kredi ve Kalkınma Bankası Anonim Şirketi**31 Aralık 2025 tarihi itibarıyla****Konsolide olmayan finansal tablolara ilişkin açıklama ve dipnotlar****(Tutarlar aksi belirtilmedikçe Bin Türk Lirası (“TL”) olarak ifade edilmiştir.)****VII. Risk yönetimi ve risk ağırlıklı tutarlara ilişkin genel açıklamalar (devamı)****Finansal tablolar ve risk tutarları bağlantıları****a) Varlık ve yükümlülüklerin finansal tablo değerleri ile sermaye yeterliliği hesaplamasına dahil edilen değerleri arasındaki farklar ve eşleştirme**

	Kalemlerin TMS uyarınca değerlendirilmiş tutarı				
	Finansal tablolarda raporlanan TMS uyarınca değerlendirilmiş tutar	Kredi riskine tabi	Karşı taraf kredi riskine tabi	Piyasa riskine tabi	Sermaye yükümlülüğüne veya sermayeden indirilen
Varlıklar					
Nakit değerler ve merkez bankası	744,751	744,751	-	-	-
Gerçeğe uygun değer farkı kar zararına yansıtılan finansal varlıklar	-	-	-	-	-
Para piyasalarından alacaklar	-	-	-	-	-
Türev finansal varlıklar	4,011	-	-	-	-
Bankalar	5,691	5,691	-	-	-
Gerçeğe uygun değer farkı diğer kapsamlı gelire yansıtılan finansal varlıklar	273,821	273,821	-	-	-
Krediler ve alacaklar	151,259	151,259	-	6,799	-
Faktoring alacakları	-	-	-	-	-
İtfa edilmiş maliyeti ile ölçülen finansal varlıklar	-	-	-	-	-
İştirakler (net)	-	-	-	-	-
Bağlı ortaklıklar (net)	4,071	4,071	-	-	-
Birlikte kontrol edilen ortaklıklar (iş ortaklıkları) (net)	-	-	-	-	-
Kiralama işlemlerinden alacaklar	-	-	-	-	-
Maddi duran varlıklar (net)	66,407	66,407	-	-	-
Maddi olmayan duran varlıklar (net)	84,005	-	-	-	84,005
Yatırım amaçlı gayrimenkuller (net)	-	-	-	-	-
Vergi varlığı	27,913	27,913	-	-	-
Satış amaçlı elde tutulan ve durdurulan faaliyetlere ilişkin duran varlıklar (net)	-	-	-	-	-
Diğer aktifler	23,078	23,078	-	-	-
Toplam varlıklar	1,385,007	1,296,991	-	6,799	84,005
Yükümlülükler					
Mevduat	-	-	-	-	-
Türev finansal yükümlülükler	736	-	-	-	736
Alınan krediler	-	-	-	-	-
Para piyasalarına borçlar	-	-	-	-	-
İhraç edilen menkul kıymetler	-	-	-	-	-
Fonlar	480,804	-	-	-	501,852
Diğer yükümlülükler	21,461	-	-	-	413
Faktoring borçları	-	-	-	-	-
Kiralama işlemlerinden borçlar	69,444	-	-	-	69,444
Karşılıklar	21,959	-	-	-	21,959
Vergi borcu	6,894	-	-	-	6,894
Satış amaçlı elde tutulan ve durdurulan faaliyetlere ilişkin duran varlık borçları (net)	-	-	-	-	-
Sermaye benzeri krediler	-	-	-	-	-
Özkaynaklar	783,664	-	-	-	783,664
Toplam yükümlülükler	1,384,962	-	-	-	1,384,962

Bankpozitif Kredi ve Kalkınma Bankası Anonim Şirketi

31 Aralık 2025 tarihi itibarıyla

Konsolide olmayan finansal tablolara ilişkin açıklama ve dipnotlar

(Tutarlar aksi belirtilmedikçe Bin Türk Lirası (“TL”) olarak ifade edilmiştir.)

VII. Risk yönetimi ve risk ağırlıklı tutarlara ilişkin genel açıklamalar (devamı)

Finansal tablolar ve risk tutarları bağlantıları (devamı)

b) Varlık ve yükümlülüklerin finansal tablo değerleri ile sermaye yeterliliği hesaplamasına dahil edilen değerleri arasındaki farkların ana kaynakları

	Toplam	Kredi riskine tabi	Karşı taraf kredi riskine tabi	Piyasa riskine tabi
1 Yasal konsolidasyon kapsamındaki varlıkların TMS uyarınca değerlendirilmiş tutarları	1,303,746	1,296,946	-	6,800
2 Yasal konsolidasyon kapsamındaki yükümlülüklerin TMS uyarınca değerlendirilmiş tutarları	-	-	-	-
3 Yasal konsolidasyon kapsamındaki toplam net tutar	1,303,746	1,296,946	-	6,800
4 Bilanço dışı tutarlar	91,421	91,421	-	-
5 Değerleme farkları				
6 Farklı netleştirme kurallarından kaynaklanan farklar (satır 2'ye konulanlar dışındaki)	-	-	-	-
7 Karşılıkların dikkate alınmasından kaynaklanan farklar	-	-	-	-
8 Kurum'un uygulamalarından kaynaklanan farklar	-	-	-	-
9 Risk tutarları	1,395,167	1,388,367	-	6,800

c) Varlık ve yükümlülüklerin finansal tablo değerleri ile sermaye yeterliliği hesaplamasına dahil edilen değerleri arasındaki farklara ilişkin açıklamalar

Varlık ve yükümlülüklerin finansal tablo değerleri ile sermaye yeterliliği hesaplamasına dahil edilen değerleri arasında önemli bir fark bulunmamaktadır.

Kredi riski ile ilgili genel bilgiler

a) Kredi riski ile ilgili genel niteliksel bilgiler

Ana faaliyet alanını, kurumsal ve bireysel müşteri sınıflarında kredi vermek olan Banka'nın Kredi riskine esas tutar hesaplaması standart yaklaşım ile hesaplanmaktadır.

Kredi riski Banka'nın ilişki içinde bulunduğu karşı tarafın, Banka ile yaptığı sözleşme gereklerine uymayarak yükümlülüğünü kısmen veya tamamen zamanında yerine getirememesinden oluşabilecek risk ve zararları ifade eder.

Ülke yasal mevzuatına ve ana ortağın faaliyet gösterdiği ülkenin yasal mevzuatına uygun olarak belirlenmiş risk limitleri çerçevesinde faaliyet gösterilmektedir.

Kredi açma yetkisi sadece Yönetim Kuruluna aittir. Yasal düzenlemeler çerçevesinde Banka Yönetim Kurulu bu yetkisini Kredi Komitesine ve Genel Müdürlüğe “Risk Limitleri” dokümanında belirtilen şekilde devretmiştir. Bu limitlerdeki değişiklik yapma yetkisi sadece Yönetim Kurulu'ndadır. Kurumsal kredi tahsis sürecinde onay yetkileri tamamen merkezi otoritelerde toplanmıştır. Kurumsal Pazarlama, Kurumsal Krediler veya süreçte yer alan diğer birimlerin tahsis onay yetkisi bulunmamaktadır.

Yoğunlaşmadan kaynaklanan kredi riskinin azaltılmasına yönelik temel politikaların başında, sektörel yaklaşım gelmektedir. Banka sektör dışında grup ve firma bazında yoğunlaşma limitlerini de belirlemiştir. Tüm limitler belirlenirken Türkiye ve İsrail bankacılık mevzuatı birlikte dikkate alınmakta, mevzuatlardan daha muhafazakar olanı uygulanmaktadır.

Kredi ve diğer alacakların borçlularının kredi değerlilikleri düzenli aralıklarla ilgili mevzuata uygun şekilde izlenmekte, bu amaca uygun olarak geliştirilmiş risk derecelendirme modelleri kullanılarak değerlendirilmektedir.

Bankpozitif Kredi ve Kalkınma Bankası Anonim Şirketi

31 Aralık 2025 tarihi itibarıyla

Konsolide olmayan finansal tablolara ilişkin açıklama ve dipnotlar

(Tutarlar aksi belirtilmedikçe Bin Türk Lirası (“TL”) olarak ifade edilmiştir.)

VII. Risk yönetimi ve risk ağırlıklı tutarlara ilişkin genel açıklamalar (devamı)

Kredi riski ile ilgili genel bilgiler (devamı)

b) Varlıkların kredi kalitesi

	TMS uyarınca değerlendirilmiş brüt tutar		Karşılıklar	Net değer
	Temerrüt etmiş	Temerrüt etmemiş		
1 Krediler	12,494	152,758	13,993	151,259
2 Borçlanma araçları	-	275,633	1,857	273,776
3 Bilanço dışı alacaklar	-	158,564	7,459	151,105
4 Toplam	12,494	586,955	23,309	576,140

c) Temerrüde düşmüş alacaklar ve borçlanma araçları stoğundaki değişimler

	Cari Dönem
1 Önceki raporlama dönemi sonundaki temerrüt etmiş krediler ve borçlanma araçları	12,152
2 Son raporlama döneminden itibaren temerrüt eden krediler ve borçlanma araçları	342
3 Tekrar temerrüt etmemiş durumuna gelen alacaklar	-
4 Aktiften silinen tutarlar	-
5 Diğer değişimler	-
6 Raporlama dönemi sonundaki temerrüt etmiş krediler ve borçlanma araçları tutarı	12,494

d) Varlıkların kredi kalitesi ile ilgili ilave açıklamalar

Varlıkların kredi kalitesi ile ilgili genel niteliksel açıklamalar

Banka risk ağırlıklı tutar hesaplaması sırasında standart yaklaşıma uygun hareket eder ve yasal mevzuata uygun şekilde risk ağırlıklı tutar hesaplamaktadır. Banka tarafından atanmış bir Kredi Derecelendirme Kuruluşu bulunmamaktadır.

Alacakların coğrafi bölgeler, sektöre ve kalan vadesine göre kırılımı

II. no’lu Kredi riskine ilişkin açıklamalar bölümünde yer verilmiştir.

Coğrafi bölge ve sektör bazında karşılık ayrılan alacak tutarları

	Donuk Alacaklar	Temerrüt (Üçüncü Aşama/ Özel Karşılık)
Yurt içi	12,494	12,494
Avrupa Birliği Ülkeleri	-	-
OECD Ülkeleri	-	-
Kıyı Bankacılığı Ülkeleri	-	-
ABD,Kanada	-	-
Diğer Ülkeler	-	-
Toplam	12,494	12,494

Bankpozitif Kredi ve Kalkınma Bankası Anonim Şirketi

31 Aralık 2025 tarihi itibarıyla

Konsolide olmayan finansal tablolara ilişkin açıklama ve dipnotlar

(Tutarlar aksi belirtilmedikçe Bin Türk Lirası (“TL”) olarak ifade edilmiştir.)

VII. Risk yönetimi ve risk ağırlıklı tutarlara ilişkin genel açıklamalar (devamı)

Kredi riski ile ilgili genel bilgiler (devamı)

d) Varlıkların kredi kalitesi ile ilgili ilave açıklamalar (devamı)

	Takipteki Krediler	Özel Karşılık
Tarım	-	-
<i>Çiftçilik ve Hayvancılık</i>	-	-
<i>Ormancılık</i>	-	-
<i>Balıkçılık</i>	-	-
Sanayi	474	474
<i>Madencilik ve Taşocakçılığı</i>	-	-
<i>İmalat Sanayi</i>	474	474
<i>Elektrik, Gaz, Su</i>	-	-
İnşaat	1,852	1,852
Hizmetler	9,384	9,384
<i>Toptan ve Perakende Ticaret</i>	103	103
<i>Otel ve Lokanta Hizmetleri</i>	-	-
<i>Ulaştırma ve Haberleşme</i>	-	-
<i>Mali Kuruluşlar</i>	-	-
<i>Gayrimenkul ve Kira. Hizm.</i>	-	-
<i>Serbest Meslek Hizmetleri</i>	-	-
<i>Eğitim Hizmetleri</i>	-	-
<i>Sağlık ve Sosyal Hizmetler</i>	9,281	9,281
Diğer	774	774
Toplam	12,494	12,494

Tahsili gecikmiş alacaklar için yaşlandırma analizi

	3 aya kadar	3-12 ay	1-3 yıl	3-5 yıl	5 yıl ve üzeri
Kurumsal ve Ticari Krediler	-	-	-	-	11,766
Bireysel Krediler	-	-	-	-	728
Toplam	-	-	-	-	12,494

Bankpozitif Kredi ve Kalkınma Bankası Anonim Şirketi

31 Aralık 2025 tarihi itibarıyla

Konsolide olmayan finansal tablolara ilişkin açıklama ve dipnotlar

(Tutarlar aksi belirtilmedikçe Bin Türk Lirası (“TL”) olarak ifade edilmiştir.)

VII. Risk yönetimi ve risk ağırlıklı tutarlara ilişkin genel açıklamalar (devamı)

Kredi riski azaltımı

a) Kredi riski azaltım teknikleri ile ilgili açıklanacak niteliksel gereksinimler

Kredi talepleri öncelikle teminatından bağımsız olarak firmanın ve firmaya kefalet verecek 3. kişi ve kuruluşların mali durumu, sektördeki durumu ve sektörün genel durumu, ortaklarının geçmişi ve kredibilitesi, talep edilen işlemlerin detay analizi ve geri ödeme potansiyeline bakılarak analiz edilmektedir. Teminatlanma, bu sürecin sonunda olumlu görüş oluşan firmalarda, kredi verildikten sonra oluşabilecek ödeme güçlükleri ve buna bağlı olarak Banka'nın uğrayacağı zararı gidermek/azaltmak amacıyla yapılan ayrı bir süreç olarak görülmektedir.

Krediye konu olan faaliyetin veya yatırımın nakit akışı birincil geri ödeme kaynağı olarak değerlendirilir. Müşterinin geri ödeme kapasitesi değerlendirilirken teminatlar dikkate alınmaz.

Banka genelinde uygulanan standart marjlar teminat türüne özeldir ve kredinin türü ve kullanılan para birimine göre değişebilmektedir.

Kredinin tesis aşamasına bir teminat koşulu bulunması halinde, her bir kredi için sistemde kredi teminat uyumu kontrol edilmektedir. Teminatların ve bankacılık sistemine giriş işlemleri merkezi olarak gerçekleştirilmektedir.

Kredi riski azaltımında nakit veya benzeri kıymetler ile gayrimenkul ipotekleri kullanılmaktadır. Teminatların güncel değeri izlenmektedir.

b) Kredi riski azaltım teknikleri

	Teminatsız alacaklar: TMS uyarınca değerlenmiş tutar	Teminat ile korunan alacaklar	Teminat ile korunan alacakların eminatlı kısmı	Finansal garantiler ile korunan alacaklar	Finansal ile korunan alacaklar teminatlı kısmı	Kredi türevleri ile korunan alacaklar	Kredi türevleri ile korunan alacaklar teminatlı kısmı
1 Krediler	104,643	46,616	46,616	-	-	-	-
2 Borçlanma araçları	-	273,776	-	-	-	-	-
3 Toplam	104,643	320,392	46,616	-	-	-	-
4 Temerrüde düşmüş	12,494	-	-	-	-	-	-

Standart yaklaşım kullanılması durumunda kredi riski

a) Bankaların kredi riskini standart yaklaşım ile hesaplarken kullandığı derecelendirme notlarıyla ilgili yapılacak nitel açıklamalar

Banka risk ağırlıklı tutar hesaplaması sırasında standart yaklaşıma uygun hareket eder ve yasal mevzuata uygun şekilde risk ağırlıklı tutar hesaplamaktadır. Banka tarafından atanmış bir Kredi Derecelendirme Kuruluşu bulunmamaktadır.

Bankpozitif Kredi ve Kalkınma Bankası Anonim Şirketi

31 Aralık 2025 tarihi itibarıyla

Konsolide olmayan finansal tablolara ilişkin açıklama ve dipnotlar

(Tutarlar aksi belirtilmedikçe Bin Türk Lirası (“TL”) olarak ifade edilmiştir.)

VII. Risk yönetimi ve risk ağırlıklı tutarlara ilişkin genel açıklamalar (devamı)

Standart yaklaşım kullanılması durumunda kredi riski (devamı)

b) Maruz kalınan kredi riski ve kredi riski azaltım teknikleri

Risk sınıfları	Kredi dönüşüm oranı ve kredi riski azaltımından önce alacak tutarı		Kredi dönüşüm oranı ve kredi riski azaltımından sonra alacak tutarı		Risk Ağırlıklı Tutar ve Risk Ağırlıklı Tutar Yoğunluğu	
	Bilanço içi tutar	Bilanço dışı tutar	Bilanço içi tutar	Bilanço dışı tutar	Risk Ağırlıklı Tutar	Risk Ağırlıklı Tutar Yoğunluğu (%)
1 Merkezi Yönetimlerden veya Merkez Bankalarından Alacaklar	1,046,279	-	1,046,279	-	-	-
2 Bölgesel Yönetimlerden veya Yerel Yönetimlerden Alacaklar	-	-	-	-	-	-
3 İdari Birimlerden ve Ticari Olmayan Girişimlerden Alacaklar	-	-	-	-	-	-
4 Çok Taraflı Kalkınma Bankalarından Alacaklar	-	-	-	-	-	-
5 Uluslararası Teşkilatlardan Alacaklar	-	-	-	-	-	-
6 Bankalar ve Aracı Kurumlardan Alacaklar	5,661	61,010	5,661	53,005	29,333	50.00
7 Kurumsal Alacaklar	124,389	73,810	124,389	36,905	143,064	88.70
8 Perakende Alacaklar	-	-	-	-	-	-
9 İkamet Amaçlı Gayrimenkul İpotegiyle Teminatlandırılmış Alacaklar	-	-	-	-	-	-
10 Ticari Gayrimenkul İpotegiyle Teminatlandırılmış Alacaklar	-	-	-	-	-	-
11 Tahsili Gecikmiş Alacaklar	-	3,022	-	1,511	1,511	-
12 Kurulca Riski Yüksek Olarak Belirlenen Alacaklar	-	-	-	-	-	-
13 İpotek Teminatlı Menkul Kıymetler	-	-	-	-	-	-
14 Bankalardan ve aracı kurumlardan olan kısa vadeli alacaklar ile kısa vadeli kurumsal alacaklar	-	-	-	-	-	-
15 Kolektif yatırım kuruluşu niteliğindeki yatırımlar	-	-	-	-	-	-
16 Diğer alacaklar	-	-	-	-	97,727	-
17 Hisse senedi yatırımları	181,732	-	181,732	-	271,635	149.47
18 Toplam	1,358,061	137,842	1,358,061	91,421	543,270	37.48

Bankpozitif Kredi ve Kalkınma Bankası Anonim Şirketi

31 Aralık 2025 tarihi itibarıyla

Konsolide olmayan finansal tablolara ilişkin açıklama ve dipnotlar

(Tutarlar aksi belirtilmedikçe Bin Türk Lirası (“TL”) olarak ifade edilmiştir.)

VII. Risk yönetimi ve risk ağırlıklı tutarlara ilişkin genel açıklamalar (devamı)

Standart yaklaşım kullanılması durumunda kredi riski

c) Risk sınıflarına ve risk ağırlıklarına göre alacaklar

Risk Sınıfları	%0	%10	%20	%35 ⁽¹⁾	%50 ⁽¹⁾	%50 ⁽²⁾	%75	%100	%150	Diğerleri	Toplam risk tutarı (KDO ve KRA sonrası)
1 Merkezi yönetimlerden veya merkez bankalarından alacaklar	1,046,279	-	-	-	-	-	-	-	-	-	1,046,279
2 Bölgesel yönetimlerden veya yerel yönetimlerden alacaklar	-	-	-	-	-	-	-	-	-	-	-
3 İdari birimlerden ve ticari olmayan girişimlerden alacaklar	-	-	-	-	-	-	-	-	-	-	-
4 Çok taraflı kalkınma bankalarından alacaklar	-	-	-	-	-	-	-	-	-	-	-
5 Uluslararası teşkilatlardan alacaklar	-	-	-	-	-	-	-	-	-	-	-
6 Bankalardan ve aracı kurumlardan alacaklar	-	-	-	-	58,666	-	-	-	-	-	58,666
7 Kurumsal alacaklar	18,230	-	-	-	-	-	-	143,064	-	-	161,294
8 Perakende alacaklar	-	-	-	-	-	-	-	-	-	-	-
9 İkamet amaçlı gayrimenkul ipoteği ile teminatlandırılan alacaklar	-	-	-	-	-	-	-	-	-	-	-
10 Ticari amaçlı gayrimenkul ipoteği ile teminatlandırılan alacaklar	-	-	-	-	-	-	-	-	-	-	-
11 Tahsili gecikmiş alacaklar	-	-	-	-	-	-	-	1,511	-	-	1,511
12 Kurulca riski yüksek belirlenmiş alacaklar	-	-	-	-	-	-	-	-	-	-	-
13 İpotek teminatl menkul kıymetler	-	-	-	-	-	-	-	-	-	-	-
14 Bankalardan ve aracı kurumlardan olan kısa vadeli alacaklar ile kısa vadeli kurumsal alacaklar	-	-	-	-	-	-	-	-	-	-	-
15 Kolektif yatırım kuruluşu niteliğindeki yatırımlar	-	-	-	-	-	-	-	-	-	-	-
16 Hisse senedi yatırımları	-	-	-	-	-	-	-	-	-	-	-
17 Diğer Alacaklar	84,005	-	-	-	-	-	-	97,727	-	-	181,732
18 Toplam	1,148,514	-	-	-	58,666	-	-	242,302	-	-	1,449,482

(1) Gayrimenkul ipoteği ile teminatlandırılanlar

(2) Derecelendirilmemiş

Bankpozitif Kredi ve Kalkınma Bankası Anonim Şirketi

31 Aralık 2025 tarihi itibarıyla

Konsolide olmayan finansal tablolara ilişkin açıklama ve dipnotlar

(Tutarlar aksi belirtilmedikçe Bin Türk Lirası (“TL”) olarak ifade edilmiştir.)

VII. Risk yönetimi ve risk ağırlıklı tutarlara ilişkin genel açıklamalar (devamı)

Karşı taraf kredi riskine (KKR) ilişkin açıklanacak hususlar

a) KKR'ye ilişkin nitel açıklamalar

Karşı taraf kredi riskinin ölçülmesi, izlenmesi ve limit tesis edilmesine ilişkin politikalar Yönetim Kurulu tarafından belirlenmektedir.

Banka tarafından gerçekleştirilen türev işlemler risk azaltımı amacıyla gerçekleştirilmektedir. İşlemlerde karşı taraf yatırım yapılabilir dereceye sahip bankalar arasından seçilir ve işlemlerin çoğunluğu ISDA-CSA (Uluslararası Takaslar ve Türevler Birliği / Kredi Destek Eki) anlaşmalarına göre yapılır.

b) KKR'nin ölçüm yöntemlerine göre değerlendirilmesi

	Yenileme maliyeti	Potansiyel kredi riski tutarı	EBPRT	Yasal risk tutarının hesaplanması için kullanılan alfa	Kredi risk azaltımı sonrası risk tutarı	Risk ağırlıklı tutarlar
1 Standart yaklaşım - KKR (türevler için)	18,674	(18,674)		1	-	-
2 İçsel Model Yöntemi (türev finansal araçlar, repo işlemleri, menkul kıymetler veya emtia ödünç verme veya ödünç alma işlemleri, takas süresi uzun işlemler ile kredili menkul kıymet işlemleri için)			-	-	-	-
3 Kredi riski azaltımı için kullanılan basit yöntem - (repo işlemleri, menkul kıymetler veya emtia ödünç verme veya ödünç alma işlemleri, takas süresi uzun işlemler ile kredili menkul kıymet işlemleri için)					1,866	933
4 Kredi riski azaltımı için kapsamlı yöntem - (repo işlemleri, menkul kıymetler veya emtia ödünç verme veya ödünç alma işlemleri, takas süresi uzun işlemler ile kredili menkul kıymet işlemleri için)					-	-
5 Repo işlemleri, menkul kıymetler veya emtia ödünç verme veya ödünç alma işlemleri, takas süresi uzun işlemler ile kredili menkul kıymet işlemleri için riske maruz değer					-	-
6 Toplam						933

c) Kredi değerlendirme ayarlamaları (KDA) için sermaye yükümlülüğü

	Risk tutarı (Kredi riski azaltımı teknikleri kullanımı sonrası)	Risk ağırlıklı tutarlar
Gelişmiş yöntemle göre KDA sermaye yükümlülüğüne tabi portföylerin toplam tutarı	-	-
1 (i) Riske maruz değer bileşeni (3*çarpan dahil)		-
2 (ii) Stres riske maruz değer (3*çarpan dahil)		-
3 Standart yöntemle göre KDA sermaye yükümlülüğüne tabi portföylerin toplam tutarı	1,866	121
4 KDA sermaye yükümlülüğüne tabi toplam tutar	1,866	121

Bankpozitif Kredi ve Kalkınma Bankası Anonim Şirketi

31 Aralık 2025 tarihi itibarıyla

Konsolide olmayan finansal tablolara ilişkin açıklama ve dipnotlar

(Tutarlar aksi belirtilmedikçe Bin Türk Lirası (“TL”) olarak ifade edilmiştir.)

VII. Risk yönetimi ve risk ağırlıklı tutarlara ilişkin genel açıklamalar (devamı)

Karşı taraf kredi riskine (KKR) ilişkin açıklanacak hususlar (devamı)

d) Risk sınıfları ve risk ağırlıklarına göre KKR

Risk Ağırlıkları / Risk Sınıfları	%0	%10	%20	%50	%75	%100	%150	Diğer	Toplam Kredi Riski
Merkezi yönetimlerden ve merkez bankalarından alacaklar	-	-	-	-	-	-	-	-	-
Bölgesel veya yerel yönetimlerden alacaklar	-	-	-	-	-	-	-	-	-
İdari birimlerden ve ticari olmayan girişimlerden alacaklar	-	-	-	-	-	-	-	-	-
Çok taraflı kalkınma bankalarından alacaklar	-	-	-	-	-	-	-	-	-
Uluslararası teşkilatlardan alacaklar	-	-	-	-	-	-	-	-	-
Bankalar ve aracı kurumlardan alacaklar	-	-	-	1,866	-	-	-	-	933
Kurumsal alacaklar	-	-	-	-	-	-	-	-	-
Perakende alacaklar	-	-	-	-	-	-	-	-	-
Gayrimenkul ipoteğiyle teminatlandırılmış alacaklar	-	-	-	-	-	-	-	-	-
Tahsili gecikmiş alacaklar	-	-	-	-	-	-	-	-	-
Kurulca riski yüksek olarak belirlenen alacaklar	-	-	-	-	-	-	-	-	-
İpotek teminatlı menkul kıymetler	-	-	-	-	-	-	-	-	-
Menkul kıymetleştirme pozisyonları	-	-	-	-	-	-	-	-	-
Kısa vadeli kredi derecelendirmesi bulunan bankalar ve aracı kurumlardan alacaklar ile kurumsal alacaklar	-	-	-	-	-	-	-	-	-
Kolektif yatırım kuruluşu niteliğindeki yatırımlar	-	-	-	-	-	-	-	-	-
Hisse senedi yatırımları	-	-	-	-	-	-	-	-	-
Diğer alacaklar	-	-	-	-	-	-	-	-	-
Diğer varlıklar	-	-	-	-	-	-	-	-	-
Toplam	-	-	-	1,866	-	-	-	-	933

Bankpozitif Kredi ve Kalkınma Bankası Anonim Şirketi

31 Aralık 2025 tarihi itibarıyla

Konsolide olmayan finansal tablolara ilişkin açıklama ve dipnotlar

(Tutarlar aksi belirtilmedikçe Bin Türk Lirası (“TL”) olarak ifade edilmiştir.)

VII. Risk yönetimi ve risk ağırlıklı tutarlara ilişkin genel açıklamalar (devamı)

Karşı taraf kredi riskine (KKR) ilişkin açıklanacak hususlar (devamı)

e) KKR için kullanılan teminatlar

Bulunmamaktadır.

f) Kredi türevleri

Bulunmamaktadır.

Menkul kıymetleştirmeye ilişkin olarak kamuya açıklanacak hususlar

a) Bankacılık hesaplarındaki menkul kıymetleştirme pozisyonları

Bulunmamaktadır.

b) Alım satım hesaplarındaki menkul kıymetleştirme pozisyonları

Bulunmamaktadır.

c) Bankacılık hesaplarındaki menkul kıymetleştirme pozisyonları ve bunlara ilişkin sermaye yükümlülüğü – Banka'nın kurucusu veya sponsor olduğu

Bulunmamaktadır.

d) Bankacılık hesaplarındaki menkul kıymetleştirme pozisyonları ve bunlara ilişkin sermaye yükümlülüğü – Banka'nın yatırımcı olduğu

Bulunmamaktadır.

Piyasa riskine ilişkin olarak kamuya açıklanacak hususlar

a) Piyasa riskiyle ilgili kamuya açıklanacak niteliksel bilgiler

Piyasa riskinin yönetimi, Banka Yönetim kurulu tarafından belirlenen strateji ve politikalar dahilinde gerçekleştirilir.

Piyasa riskine ilişkin limitler “Risk Limitleri Dokümanı” ile Yönetim kurulu tarafından belirlenmiştir ve düzenli olarak limitlere uyum ve limitler gözden geçirilir.

Banka'nın bilanço içi ve bilanço dışında alım satım amaçlı taşıdığı pozisyonlara ilişkin piyasa riski Riske Maruz Değer (RMD) modeliyle günlük olarak hesaplanmakta ve raporlanmaktadır.

RMD değer varyans-kovaryans, tarihsel simülasyonlar ve Monte Carlo simülasyonları metodlarıyla tek kuyruklu %99 güven aralığı kullanılır Riske maruz değer hesaplanmasında, fiyatlardaki 1 ve 10 günlük bir hareketi yansıtan 1 ve 10 günlük minimum elde tutma süresi ile günlük olarak hesaplanır. Hesaplanan RMD düzenli gerçekleştirilen geriye dönük testler ile analiz edilir.

Banka yasal raporlamalarında Piyasa riskine esas tutarın hesaplanmasında standart metot kullanılmaktadır.

Bankpozitif Kredi ve Kalkınma Bankası Anonim Şirketi

31 Aralık 2025 tarihi itibarıyla

Konsolide olmayan finansal tablolara ilişkin açıklama ve dipnotlar

(Tutarlar aksi belirtilmedikçe Bin Türk Lirası (“TL”) olarak ifade edilmiştir.)

VII. Risk yönetimi ve risk ağırlıklı tutarlara ilişkin genel açıklamalar (devamı)

Piyasa riskine ilişkin olarak kamuya açıklanacak hususlar (devamı)

b) Standart yaklaşıma göre piyasa riski tutarları

		Risk ağırlıklı tutarlar	
		Cari Dönem	Önceki Dönem
Dolaysız (peşin) ürünler			
1	Faiz oranı riski (genel ve spesifik)	-	550
2	Hisse senedi riski (genel ve spesifik)	-	-
3	Kur riski	6,799	7,475
4	Emtia riski	-	-
Opsiyonlar			
5	Basitleştirilmiş yaklaşım	-	-
6	Delta-plus metodu	-	-
7	Senaryo yaklaşımı	-	-
8	Menkul kıymetleştirme	-	-
9	Toplam	6,799	8,025

Operasyonel riske ilişkin olarak kamuya açıklanacak hususlar

Operasyonel risk sermaye gereksinimi 23 Ekim 2015 tarihli ve 29511 sayılı Resmi Gazete’de yayımlanan ve 1 Temmuz 2012 tarihi itibarıyla yürürlüğe giren “Bankaların Sermaye Yeterliliğinin Ölçülmesine ve Değerlendirilmesine İlişkin Yönetmelik”te yer alan “Temel Gösterge Yöntemi” kullanılarak yılda bir kere hesaplanmaktadır. 31 Aralık 2024 tarihi operasyonel risk sermaye gereksinimi 2021, 2022 ve 2023 yılları gelirleri kullanılarak hesaplanmaktadır.

Yıllık brüt gelir, faiz gelirleri ile faiz dışı gelirlerin net tutarlarının toplamından gerçeğe uygun değeri diğer kapsamlı gelire yansıtılan finansal varlık ve itfa edilmiş maliyeti ile ölçülen finansal varlık hesaplarında izlenen finansal varlıkların satışından kaynaklanan kâr/zarar ile olağanüstü gelirler ve sigortadan tazmin edilen tutarlar düşülerek hesaplanmaktadır.

Cari Dönem				Toplam/Pozitif		
	31.12.2021	31.12.2022	31.12.2023	BG yıl sayısı	Oran(%)	Toplam
Brüt Gelir	134,320	218,708	841,484	398,171	15	59,726
Operasyonel Riske Esas Tutar (Toplam*12.5)						746,570
Önceki Dönem				Toplam/Pozitif		
	31.12.2021	31.12.2022	31.12.2023	BG yıl sayısı	Oran(%)	Toplam
Brüt Gelir	84,085	134,320	218,708	145,704	15	21,856
Operasyonel Riske Esas Tutar (Toplam*12.5)						273,196

Bankpozitif Kredi ve Kalkınma Bankası Anonim Şirketi

31 Aralık 2025 tarihi itibarıyla

Konsolide olmayan finansal tablolara ilişkin açıklama ve dipnotlar

(Tutarlar aksi belirtilmedikçe Bin Türk Lirası (“TL”) olarak ifade edilmiştir.)

VII. Risk yönetimi ve risk ağırlıklı tutarlara ilişkin genel açıklamalar (devamı)

Bankacılık hesaplarındaki faiz oranı riskine ilişkin olarak kamuya açıklanacak hususlar

a) Bankacılık hesaplarından kaynaklanan faiz oranı riskinin niteliği ve kredi erken geri ödeme leri ve vadeli mevduatlar dışındaki mevduatların hareketine ilişkin olanlar da dahil önemli varsayımlar ile faiz oranı riskinin ölçüm sıklığı

Bankacılık hesaplarından kaynaklanan ve alım-satım portföyüne ilişkin faiz oranı riski piyasa riski kapsamında takip edilmektedir.

Banka Yönetim kurulu tarafından risk limitleri dokümanı ile belirlenen bankacılık hesaplarındaki faiz duyarlılıkları ile ilgili limitler dahilinde faiz oranı riskinin yönetimine ilişkin karar ve aksiyonlar APKO tarafından alınmaktadır. APKO toplantıları haftalık olarak yapılmaktadır.

Haftalık olarak ölçülen ve raporlanan faiz duyarlılıklarına ve stres testi senaryo sonuçlarına ilave olarak piyasalarda önemli dalgalanmalar olduğunda ve bazı hallerde günlük olarak ve işlem bazında analizler de yapılmaktadır.

Bankacılık hesaplarından kaynaklanan faiz oranı riski hesaplaması ve raporlaması 23 Ağustos 2011 tarih ve 28034 sayılı Resmi Gazete’de yayımlanan “Bankacılık Hesaplarından Kaynaklanan Faiz Oranı Riskinin Standart Şok Yöntemiyle Ölçülmesine ve Değerlendirilmesine İlişkin Yönetmelik” uyarınca aylık olarak yapılmaktadır.

b) Bankacılık hesaplarından kaynaklanan faiz oranı riskinin standart şok yöntemiyle ölçülmesine ve değerlendirilmesine ilişkin yönetmelik uyarınca faiz oranlarındaki dalgalanmalardan doğan ekonomik değer farkları

Cari Dönem		Uygulanan Şok (+/-x baz puan)	Kazançlar/ Kayıplar	Kazançlar/ Özkaynaklar Kayıplar/Özkaynaklar
Para Birimi				
1	TRY	500	(261)	%(0.04)
2	TRY	(400)	216	%0.03
3	USD	200	-	%0.00
4	USD	(200)	-	%0.00
5	EUR	200	(2,282)	%(0.33)
6	EUR	(200)	2,350	%0.34
Toplam (Negatif şoklar için)			2,566	%0.31
Toplam (Pozitif şoklar için)			(2,543)	% (0.30)

Önceki Dönem		Uygulanan Şok (+/-x baz puan)	Kazançlar/ Kayıplar	Kazançlar/ Özkaynaklar Kayıplar/Özkaynaklar
Para Birimi				
1	TRY	500	(3,197)	%(0.55)
2	TRY	(400)	2,643	%0.45
3	USD	200	-	%0.00
4	USD	(200)	-	%0.00
5	EUR	200	(3,508)	%(0.60)
6	EUR	(200)	3,645	%0.62
Toplam (Negatif şoklar için)			6,288	%0.55
Toplam (Pozitif şoklar için)			(6,705)	% (0.57)

Bankpozitif Kredi ve Kalkınma Bankası Anonim Şirketi

31 Aralık 2025 tarihi itibarıyla

Konsolide olmayan finansal tablolara ilişkin açıklama ve dipnotlar

(Tutarlar aksi belirtilmedikçe Bin Türk Lirası (“TL”) olarak ifade edilmiştir.)

VII. Risk yönetimi ve risk ağırlıklı tutarlara ilişkin genel açıklamalar (devamı)

Ücretlendirme politikasına ilişkin olarak kamuya açıklanacak hususlar

a) Ücretlendirme politikasına ilişkin niteliksel açıklamalar

Ücretlendirme komitesine ilişkin açıklamalar

Banka'nın Ücretlendirme Komitesi üyeleri Yönetim Kurulunca atanan, Denetim Komitesi Başkanı'nın da içinde bulunduğu toplam 3 veya daha fazla sayıda üyeden oluşan komiteyi belirtmektedir. Komitenin görev ve sorumlulukları aşağıda yer almaktadır.

- Banka'nın ve Banka özellikli çalışanlarının sabit ve değişken ücret politikalarının uygulanmasının denetlenmesi ve izlenmesi,
- Banka'nın ve Banka özellikli çalışanlarının sabit ve değişken ücret politikalarının risk yönetimi çerçevesinde değerlendirilerek, bunlara ilişkin önerilerini her yıl Yönetim Kuruluna raporlanmasıdır.

Banka yönetim kurulu üyeleri, üst düzey yönetimi ve banka risk profilinde önemli etkisi bulunan bir fonksiyon icra ettiği düşünülen banka personeli özellikli çalışan kapsamında değerlendirilmiş olup 2025 yıl sonu itibarıyla Banka'da görev yapan özellikli çalışan sayısı 1'dir.

Ücretlendirme sürecinin tasarımı ve yapısına ilişkin bilgiler

Banka ücret uygulamalarını aşağıdaki temel prensipler çerçevesinde yürütür.

- Banka'nın ödeyeceği değişken ve sabit ücretler çalışanların Banka'nın risk iştahına uygun olmayan riskler almasını teşvik etmeyecek şekilde belirlenir.
- Sektöre uygun, adil ve tutarlı bir ücretlendirme sistemi ile çalışanların motivasyonlarının ve üretkenliklerinin üst düzeyde tutulması sağlanır.
- Ücretlendirme politikasının genel kuralları Banka'nın tüm çalışanları için geçerlidir.

Banka'nın ücretlendirme süreçlerinin, cari ve gelecekteki riskleri ele alma yöntemlerine ilişkin değerlendirme

Banka ücretlendirme süreçlerinin uygulanmasında risk yönetimi çerçevesinde hareket etmektedir. Değişken ve sabit ücretler çalışanların Banka'nın risk iştahına uygun olmayan riskler almasını teşvik etmeyecek şekilde belirlenir.

Banka'nın değişken ücretlendirmeleri performans ile ilişkilendirme yöntemlerine ilişkin değerlendirme

Değişken ücretler her yıl yapılması garanti olan bir ödeme değildir ve Banka'nın mali durumunun elverişli olmadığı dönemlerde ertelenebilir. Değişken ücretlerin ödenip ödenmeyeceği ve ödenmesine karar verilen dağıtılacak olan toplam tutar her yılsonunda gerçekleşen banka performansına bağlı olarak Yönetim Kurulu tarafından belirlenir.

Banka'nın uzun dönem performansa göre ücretlendirmeleri ayarlama metodlarına dair

Değişken ücretlere hak kazanan özellikli çalışanların değişken ücretlerinin %60'ı hemen, %40'ı ise takip eden iki yılda eşit olarak ödenir. Özellikli çalışanların değişken ücretleri aşağıdaki şartlarda Ücret Komitesi tarafından geri alınabilir veya tamamen iptal edilebilir.

- Çalışanın, Banka'nın önemli derecede zarar etmesine yol açan bir işlemi gerçekleştirmesi veya bu işlemin gerçekleştirilmesinden sorumlu olması,
- Çalışanın, Bankacılık mevzuatı, teamülleri ile etik kurallarına, risk yönetimine ve banka içi düzenlemelere uygun hareket etmemesi

Değişken ücretlendirmelerde banka tarafından kullanılan araçlar ve bu araçların kullanılma amaçlarına ilişkin değerlendirme amaçlarına ilişkin değerlendirme

Banka özellikli çalışanlarına yapılan değişken ücretlendirmelerde ölçülülük ilkesi doğrultusunda nakit dışı araçlar kullanılmamaktadır.

Bankpozitif Kredi ve Kalkınma Bankası Anonim Şirketi

31 Aralık 2025 tarihi itibarıyla

Konsolide olmayan finansal tablolara ilişkin açıklama ve dipnotlar

(Tutarlar aksi belirtilmedikçe Bin Türk Lirası (“TL”) olarak ifade edilmiştir.)

VIII. Finansal varlık ve borçların gerçeğe uygun değeri ile gösterilmesine ilişkin açıklamalar

Aşağıdaki tablo, Banka'nın finansal varlık ve yükümlülüklerin defter değeri ile gerçeğe uygun değeri göstermektedir.

Verilen kredilerin gerçeğe uygun değeri, sabit faizli krediler için cari piyasa faiz oranları kullanılarak ilerideki nakit akımlarının iskonto edilmesiyle hesaplanır. Değişken faizli kredilerin defter değeri gerçeğe uygun değerini ifade eder.

Gerçeğe uygun değer farkı diğer kapsamlı gelire yansıtılan finansal varlıkların gerçeğe uygun değeri piyasa fiyatları baz alınarak hesaplanmaktadır.

	Defter Değeri 31 Aralık 2025	Gerçeğe Uygun Değer 31 Aralık 2025
Finansal Varlıklar		
Para Piyasalarından Alacaklar	-	-
Bankalar	6,898	6,898
Gerçeğe Uygun Değer Farkı Diğer Kapsamlı Gelire Yansıtılan Finansal Varlıklar	273,776	273,776
Verilen Krediler	152,758	151,259
İtfa Edilmiş Maliyeti ile Ölçülen Finansal Varlıklar	-	-
Finansal Yükümlülükler	-	-
Diğer Mali Kuruluşlardan Sağlanan Fonlar ve Para Piyasaları	-	-
İhraç Edilen Menkul Değerler	-	-
Diğer Yükümlülükler	480,804	480,804

	Defter Değeri 31 Aralık 2024	Gerçeğe Uygun Değer 31 Aralık 2024
Finansal Varlıklar		
Para Piyasalarından Alacaklar	200,273	200,088
Bankalar	1,229,602	1,228,455
Gerçeğe Uygun Değer Farkı Diğer Kapsamlı Gelire Yansıtılan Finansal Varlıklar	216,665	216,665
Verilen Krediler	316,149	316,608
İtfa Edilmiş Maliyeti ile Ölçülen Finansal Varlıklar	11,117	10,652
Finansal Yükümlülükler		
Diğer Mali Kuruluşlardan Sağlanan Fonlar ve Para Piyasaları	4,881	4,717
İhraç Edilen Menkul Değerler	-	-
Diğer Yükümlülükler	1,260,425	1,260,261

Gerçeğe uygun değer ölçümünün sınıflandırılması

Aşağıdaki tabloda gerçeğe uygun değer ile değerlendirilen finansal araçların, değerlendirme yöntemleri verilmiştir. Seviyelere göre değerlendirme yöntemleri şu şekilde tanımlanmıştır:

Seviye 1: Özdeş varlıklar ya da borçlar için aktif piyasalardaki kayıtlı (düzeltilmemiş) fiyatlar;

Seviye 2: Seviye 1'de yer alan kayıtlı fiyatlar dışında kalan ve varlıklar ya da borçlar açısından doğrudan (fiyatlar aracılığıyla) ya da dolaylı olarak (fiyatlardan türetilmek suretiyle) gözlemlenebilir nitelikteki veriler;

Seviye 3: Varlık ya da borçlara ilişkin olarak gözlemlenebilir piyasa verilerine dayanmayan veriler (gözlemlenebilir nitelikte olmayan veriler).

Bankpozitif Kredi ve Kalkınma Bankası Anonim Şirketi

31 Aralık 2025 tarihi itibarıyla

Konsolide olmayan finansal tablolara ilişkin açıklama ve dipnotlar

(Tutarlar aksi belirtilmedikçe Bin Türk Lirası (“TL”) olarak ifade edilmiştir.)

VIII. Finansal varlık ve borçların gerçeğe uygun değeri ile gösterilmesine ilişkin açıklamalar (devamı)

31 Aralık 2025	Seviye 1	Seviye 2	Seviye 3	Toplam
Gerçeğe Uygun Değer Farkı Diğer Kapsamlı Gelire Yansıtılan Finansal Varlıklar	273,616	-	160	273,776
Gerçeğe Uygun Değer Farkı Kar ve Zarara Yansıtılan Finansal Varlıklar	-	-	-	-
Türev Finansal Varlıklar	-	4,011	-	4,011
Gerçeğe Uygun Değer ile Değerlenen Varlıklar Toplamı	273,616	4,011	160	277,787
Türev Finansal Yükümlülükler	-	736	-	736
Gerçeğe Uygun Değer ile Değerlenen Yükümlülükler Toplamı	-	736	-	736

Dönem içerisinde gerçeğe uygun değer ile değerlendirilen finansal araçların değerlendirme yöntemlerine ilişkin seviyeler arası geçiş olmamıştır.

31 Aralık 2024	Seviye 1	Seviye 2	Seviye 3	Toplam
Gerçeğe Uygun Değer Farkı Diğer Kapsamlı Gelire Yansıtılan Finansal Varlıklar	216,505	-	160	216,665
Gerçeğe Uygun Değer Farkı Kar ve Zarara Yansıtılan Finansal Varlıklar	-	-	-	-
Türev Finansal Varlıklar	-	265	-	265
Gerçeğe Uygun Değer ile Değerlenen Varlıklar Toplamı	216,505	265	160	216,930
Türev Finansal Yükümlülükler	-	1,865	-	1,865
Gerçeğe Uygun Değer ile Değerlenen Yükümlülükler Toplamı	-	1,865	-	1,865

Finansal olmayan varlık ve borçların gerçeğe uygun değeri ile gösterilmesine ilişkin açıklamalar

3. seviyedeki finansal varlıkların hareket tablosuna aşağıda yer verilmiştir.

	Cari Dönem	Önceki Dönem
Dönem Başı Bakiye	160	160
Alışlar	-	-
Değerleme Farkı	-	-
Transferler	-	-
Dönem Sonu Bakiye	160	160

IX. Başkalarının nam ve hesabına yapılan işlemler, inanca dayalı işlemlere ilişkin açıklamalar

Banka müşteri nam ve hesabına saklama, yönetim ve danışmanlık hizmetleri sunmaktadır.

Banka inanca dayalı işlem sözleşmeleri yapmamaktadır

Bankpozitif Kredi ve Kalkınma Bankası Anonim Şirketi**31 Aralık 2025 tarihi itibarıyla****Konsolide olmayan finansal tablolara ilişkin açıklama ve dipnotlar****(Tutarlar aksi belirtilmedikçe Bin Türk Lirası (“TL”) olarak ifade edilmiştir.)****X. Faaliyet bölümlerine göre raporlamaya ilişkin açıklamalar**

Cari Dönem	Hazine ve Aktif Pasif Yönetimi	Kurumsal Bankacılık	Bireysel Bankacılık	Toplam
Faiz Gelirleri	453,165	55,475	1	508,641
Faiz Giderleri	(17,582)	(582)	-	(18,164)
Net Faiz Gelirleri / (Giderleri)	435,583	54,893	1	490,477
Net Komisyon Gelirleri / (Giderleri)	1,528	281	-	1,809
Net Kambiyo Kar/Zararı ⁽¹⁾	26,171	-	-	26,171
Net Sermaye Piyasası İşlem Karı	295	-	-	295
Diğer Faaliyet Gelirleri ⁽⁴⁾	17,437	37	-	17,474
Toplam Faaliyet Gelirleri / (Giderleri)	481,014	55,211	1	536,226
Beklenen Zarar Karşılıkları ve Diğer Karşılık Giderleri	-	(6,597)	-	(6,597)
Diğer Faaliyet Giderleri ⁽²⁾⁽³⁾	(353,805)	(643)	(9,350)	(363,798)
Vergi Öncesi Kar/Zarar	127,209	47,971	(9,349)	165,831
Vergi Karşılığı	(40,197)	(15,159)	2,954	(52,402)
Vergi Sonrası Faaliyet Karı/Zararı	87,012	32,812	(6,395)	113,429
Bölüm Aktifleri	2,318,324	(937,194)	(24)	1,381,106
İştirak, bağlı ortaklık ve birlikte kontrol edilen ortaklıklar	4,071	-	-	4,071
Toplam Aktifler	2,322,395	(937,194)	(24)	1,385,177
Pasifler (Özkaynaklar hariç)	1,445,340	(844,221)	179	601,298

⁽¹⁾ Türev finansal işlemlerden elde edilen sermaye piyasası işlemleri kar/zarar'ı faaliyet bölümlerine göre raporlamada net kambiyo kar/zarar içerisinde gösterilmiştir.

⁽²⁾ Kar merkezi olan yukarıdaki faaliyet bölümleri dışındaki, gider merkezi olan bölümlerin operasyonel giderleri kar merkezlerine dağıtılmıştır.

⁽³⁾ Diğer faaliyet giderlerine personel giderleri de dahildir.

⁽⁴⁾ Temettü gelirleri diğer faaliyet gelirleri içerisinde gösterilmiştir.

Önceki Dönem	Hazine ve Aktif Pasif Yönetimi	Kurumsal Bankacılık	Bireysel Bankacılık	Toplam
Faiz Gelirleri	360,664	112,038	-	472,702
Faiz Giderleri	(10,645)	(470)	-	(11,115)
Net Faiz Gelirleri / (Giderleri)	350,019	111,568	-	461,587
Net Komisyon Gelirleri / (Giderleri)	(7,959)	3,484	-	(4,475)
Net Kambiyo Kar/Zararı ⁽¹⁾	14,577	4,101	-	18,678
Net Sermaye Piyasası İşlem Karı	3,672	-	-	3,672
Diğer Faaliyet Gelirleri ⁽⁴⁾	39,767	364,589	-	404,356
Toplam Faaliyet Gelirleri / (Giderleri)	400,076	483,742	-	883,818
Beklenen Zarar Karşılık Giderleri	(1,975)	(3,870)	-	(5,845)
Diğer Faaliyet Giderleri ⁽²⁾⁽³⁾	(254,619)	(249,527)	(5,092)	(509,238)
Vergi Öncesi Kar/Zarar	143,482	230,345	(5,092)	368,735
Vergi Karşılığı	(29,500)	(56,025)	1,216	(84,309)
Vergi Sonrası Faaliyet Karı/Zararı	113,982	174,320	(3,876)	284,426
Bölüm Aktifleri	1,834,074	316,868	238	2,151,180
İştirak, bağlı ortaklık ve birlikte kontrol edilen ortaklıklar	4,071	-	-	4,071
Toplam Aktifler	1,838,145	316,868	238	2,155,251
Pasifler (Özkaynaklar hariç)	426,815	1,050,098	15	1,476,928

⁽¹⁾ Türev finansal işlemlerden elde edilen sermaye piyasası işlemleri kar/zarar'ı faaliyet bölümlerine göre raporlamada net kambiyo kar/zarar içerisinde gösterilmiştir.

⁽²⁾ Kar merkezi olan yukarıdaki faaliyet bölümleri dışındaki, gider merkezi olan bölümlerin operasyonel giderleri kar merkezlerine dağıtılmıştır.

⁽³⁾ Diğer faaliyet giderlerine personel giderleri de dahildir.

⁽⁴⁾ Temettü gelirleri diğer faaliyet gelirleri içerisinde gösterilmiştir.

Bankpozitif Kredi ve Kalkınma Bankası Anonim Şirketi

31 Aralık 2025 tarihi itibarıyla

Konsolide olmayan finansal tablolara ilişkin açıklama ve dipnotlar

(Tutarlar aksi belirtilmedikçe Bin Türk Lirası (“TL”) olarak ifade edilmiştir.)

Beşinci bölüm

Konsolide olmayan finansal tablolara ilişkin açıklama ve dipnotlar

I. Bilançonun aktif hesaplarına ilişkin açıklama ve dipnotlar

1. Nakit değerler ve TCMB hesabına ilişkin bilgiler

a) Nakit değerler ve TCMB’ye ilişkin bilgiler

	Cari Dönem		Önceki Dönem	
	TP	YP	TP	YP
Kasa/Efektif	-	-	-	-
TCMB	744,615	136	331	9,305
Diğer	-	-	-	-
Toplam	744,615	136	331	9,305

b) T.C. Merkez Bankası hesabına ilişkin bilgiler

	Cari Dönem		Önceki Dönem	
	TP	YP	TP	YP
Vadesiz Serbest Tutar	8	7	10	2,786
Vadeli Serbest Tutar	744,000	-	-	-
Vadeli Serbest Olmayan Hesap	-	-	-	-
Zorunlu Karşılık	607	129	321	6,519
Toplam	744,615	136	331	9,305

TCMB’nin 2005/1 sayılı “Zorunlu Karşılıklar Hakkında Tebliğ”ine göre TP, YP ve Altın cinsinden zorunlu karşılıklar tesis edilebilmektedir.

Banka, TCMB’nin “Zorunlu Karşılıklar Hakkında 2013/15 sayılı Tebliğ”ine göre Türk parası ve yabancı para yükümlülükleri için TCMB nezdinde zorunlu karşılık tesis etmektedir. Zorunlu karşılıklar TCMB’de “Zorunlu Karşılıklar Hakkında Tebliğ”e göre Türk Lirası, USD, EUR ve standart altın cinsinden tutulabilmektedir.

31 Aralık 2025 tarihi itibarıyla TCMB’de tesis edilen zorunlu karşılıklar için geçerli oranlar, Türk parasında vade yapısına göre Merkez Bankasınca kur/fiyat koruma desteği sağlanan hesaplar hariç %3 ile %18 aralığında (31 Aralık 2024: %3 ile %17 aralığında), Merkez Bankasınca kur/fiyat koruma desteği sağlanan hesaplar için %22 ile %40 aralığında (31 Aralık 2024: %22 ile %33); yabancı parada ise vade yapısına göre DTH %5 ile %32 aralığındadır (31 Aralık 2024: %5 ile %30 aralığında).

Bankpozitif Kredi ve Kalkınma Bankası Anonim Şirketi

31 Aralık 2025 tarihi itibarıyla

Konsolide olmayan finansal tablolara ilişkin açıklama ve dipnotlar

(Tutarlar aksi belirtilmedikçe Bin Türk Lirası ("TL") olarak ifade edilmiştir.)

I. Bilançonun aktif hesaplarına ilişkin açıklama ve dipnotlar (devamı)

2. Gerçeğe uygun değer farkı kar/zarara yansıtılan finansal varlıklara ilişkin ilave bilgiler

a.1) Gerçeğe uygun değer farkı kâr/zarara yansıtılan finansal varlıklardan teminata verilen/ bloke edilen finansal varlıklara ilişkin bilgiler: Bulunmamaktadır.

a.2) Repo işlemlerine konu olan gerçeğe uygun değer farkı kâr/zarara yansıtılan finansal varlıklara ilişkin bilgiler: Bulunmamaktadır.

a.3) Türev finansal varlıkların gerçeğe uygun değer farkı kar zarar yansıtılan kısmına ilişkin pozitif farklar tablosu:

	Cari Dönem		Önceki Dönem	
	TP	YP	TP	YP
Vadeli İşlemler	-	-	-	-
Swap İşlemleri	4,011	-	265	-
Futures İşlemleri	-	-	-	-
Opsiyonlar	-	-	-	-
Toplam	4,011	-	265	-

b) Gerçeğe uygun değer farkı kar zarar yansıtılan finansal varlıklara ilişkin bilgiler: Bulunmamaktadır.

3. Bankalar ve yurt dışı bankalara ilişkin bilgiler

a.1) Bankalara ilişkin bilgiler:

	Cari Dönem		Önceki Dönem	
	TP	YP	TP	YP
Bankalar				
Yurt İçi	1,281	5,617	1,168,600	29,770
Yurt Dışı	-	1,102	-	31,232
Yurt Dışı Merkez ve Şubeler	-	71	-	-
Toplam	1,281	5,617	1,168,600	61,002

31 Aralık 2025 itibarıyla nakit ve nakit benzerleri için ayrılan beklenen zarar karşılık tutarı 1,207 TL'dir (31 Aralık 2024 – 2,012 TL).

a.2) Yurt dışı bankalara ilişkin bilgiler:

	Serbest Tutar		Serbest Olmayan Tutar	
	Cari Dönem	Önceki Dönem	Cari Dönem	Önceki Dönem
AB Ülkeleri	1,102	31,232	-	-
ABD, Kanada	-	-	-	-
OECD Ülkeleri (*)	-	-	-	-
Kıyı Bankacılığı Bölgeleri	-	-	-	-
Diğer	-	-	-	-
Toplam	1,102	31,232	-	-

(*)AB ülkeleri, ABD ve Kanada dışındaki OECD ülkeleri

Bankpozitif Kredi ve Kalkınma Bankası Anonim Şirketi

31 Aralık 2025 tarihi itibarıyla

Konsolide olmayan finansal tablolara ilişkin açıklama ve dipnotlar

(Tutarlar aksi belirtilmedikçe Bin Türk Lirası (“TL”) olarak ifade edilmiştir.)

I. Bilançonun aktif hesaplarına ilişkin açıklama ve dipnotlar (devamı)

4. Gerçeğe Uygun Değer Farkı Diğer Kapsamlı Gelire Yansıtılan Finansal Varlıklar

a.1) Teminata verilen/bloke edilen gerçeğe uygun değer farkı diğer kapsamlı gelire yansıtılan finansal varlıklara ilişkin bilgiler:

	Cari Dönem		Önceki Dönem	
	TP	YP	TP	YP
Hisse Senetleri	-	-	160	-
Bono, Tahvil ve Benzeri Menkul Değerler	273,258	-	211,973	-
Diğer	-	-	-	-
Toplam	273,258	-	212,133	-

(1) 31 Aralık 2025 tarihi itibarıyla serbest depo olarak sınıflandırılan gerçeğe uygun değer farkı diğer kapsamlı gelire yansıtılan finansal varlıkların kayıtlı değeri 518 TL'dir (31 Aralık 2024: 4,532 TL).

a.2) Repo işlemlerine konu olan gerçeğe uygun değer farkı diğer kapsamlı gelire yansıtılan finansal varlıklara ilişkin bilgiler:

	Cari Dönem		Önceki Dönem	
	TP	YP	TP	YP
Devlet Tahvili	517	-	4,532	-
Hazine Bonosu	-	-	-	-
Diğer Borçlanma Senetleri	-	-	-	-
Banka Bonoları ve Banka Garantili Bonolar	-	-	-	-
Varlığa Dayalı Menkul Kıymetler	-	-	-	-
Diğer	-	-	-	-
Toplam	517	-	4,532	-

b) Gerçeğe uygun değer farkı diğer kapsamlı gelire yansıtılan finansal varlıklara ilişkin bilgiler:

	Cari Dönem		Önceki Dönem	
	TP	YP	TP	YP
Borçlanma Senetleri	273,616	-	216,505	-
<i>Borsada İşlem Gören</i>	273,616	-	216,505	-
<i>Borsada İşlem Görmeyen</i>	-	-	-	-
Hisse Senetleri	160	-	160	-
<i>Borsada İşlem Gören</i>	-	-	-	-
<i>Borsada İşlem Görmeyen</i>	160	-	160	-
Değer Azalma Karşılığı	-	-	-	93
Toplam	273,776	-	216,665	-

Bankpozitif Kredi ve Kalkınma Bankası Anonim Şirketi

31 Aralık 2025 tarihi itibarıyla

Konsolide olmayan finansal tablolara ilişkin açıklama ve dipnotlar

(Tutarlar aksi belirtilmedikçe Bin Türk Lirası (“TL”) olarak ifade edilmiştir.)

I. Bilançonun aktif hesaplarına ilişkin açıklama ve dipnotlar (devamı)

5. Kredilere ilişkin açıklamalar

- a) Banka'nın ortaklarına ve mensuplarına verilen her çeşit kredi veya avansın bakiyesine ilişkin bilgiler: Bulunmamaktadır.
- b) Birinci ve ikinci grup krediler, diğer alacaklar ile sözleşme koşullarında değişiklik yapılan krediler ve diğer alacaklara ilişkin bilgiler:

Nakdi Krediler	Standart Nitelikli Krediler	Yakın İzlemedeki Krediler		
		Yeniden Yapılandırma Kapsamında Yer Almayanlar	Sözleşme Koşullarında Değişiklik	Yeniden Finansman
İhtisas Dışı Krediler	152,758	-	-	-
<i>İşletme Kredileri</i>	72,642	-	-	-
<i>İhracat Kredileri</i>	-	-	-	-
<i>İthalat Kredileri</i>	-	-	-	-
<i>Mali Kesime Verilen Krediler</i>	-	-	-	-
<i>Tüketici Kredileri</i>	-	-	-	-
<i>Kredi Kartları</i>	-	-	-	-
<i>Diğer</i>	80,116	-	-	-
İhtisas Kredileri	-	-	-	-
Diğer Alacaklar	-	-	-	-
Toplam	152,758	-	-	-

Birinci ve İkinci Aşama Beklenen Zarar Karşılıkları	Standart Nitelikli Krediler	Yakın İzlemedeki Krediler	Standart Nitelikli Krediler	Yakın İzlemedeki Krediler
	Cari Dönem	Cari Dönem	Önceki Dönem	Önceki Dönem
12 Aylık Beklenen Zarar Karşılığı	1,499	-	-	-
Kredi Riskinde Önemli Artış	-	-	-	-
Toplam	-	-	-	-

Ödeme Planının Uzatılmasına Yönelik Yapılan Sözleşme

Değişikliği Sayısı

	Standart Nitelikli Krediler	Yakın İzlemedeki Krediler
1 veya 2 Defa Uzatılanlar	-	-
3,4 veya 5 Defa Uzatılanlar	-	-
5 Üzeri Uzatılanlar	-	-

Ödeme Planını Değişikliği İle Uzatılan Süre

	Standart Nitelikli Krediler	Yakın İzlemedeki Krediler
0 - 6 Ay	-	-
6 Ay - 12 Ay	-	-
1 - 2 Yıl	-	-
2 - 5 Yıl	-	-
5 Yıl ve Üzeri	-	-

Bankpozitif Kredi ve Kalkınma Bankası Anonim Şirketi

31 Aralık 2025 tarihi itibarıyla

Konsolide olmayan finansal tablolara ilişkin açıklama ve dipnotlar

(Tutarlar aksi belirtilmedikçe Bin Türk Lirası (“TL”) olarak ifade edilmiştir.)

I. Bilançonun aktif hesaplarına ilişkin açıklama ve dipnotlar (devamı)

5. Kredilere ilişkin açıklamalar (devamı)

- c) Tüketici kredileri, bireysel kredi kartları, personel kredileri ve personel kredi kartlarına ilişkin bilgiler: Bulunmamaktadır.
- ç) Taksitli ticari krediler ve kurumsal kredi kartlarına ilişkin bilgiler: Bulunmamaktadır.
- d) Yurtiçi ve yurtdışı kredilerin dağılımı^(*):

	Cari Dönem	Önceki Dönem
Yurt İçi Krediler	152,758	316,149
Yurt Dışı Krediler	-	-
Toplam	152,758	316,149

(*) Donuk alacaklar bakiyesi tabloya dahil edilmemiştir.

- e) Bağlı ortaklık ve iştiraklere verilen krediler: Bulunmamaktadır.

- f) Kredilere ilişkin olarak ayrılan özel karşılıklar veya temerrüt (üçüncü aşama) karşılıkları:

	Cari Dönem	Önceki Dönem
Tahsil imkanı sınırlı krediler ve diğer alacaklar için ayrılanlar	-	-
Tahsili şüpheli krediler ve diğer alacaklar için ayrılanlar	-	-
Zarar niteliğindeki krediler ve diğer alacaklar için ayrılanlar	(12,494)	(12,152)
Toplam	(12,494)	(12,152)

Banka'nın 3. Aşama kredileri için ayırdığı beklenen kredi zarar karşılığı bakiyesindeki azalış, cari dönem içerisinde takipteki alacaklar bakiyesinde gerçekleşen azalıştan kaynaklanmaktadır.

- g) Donuk alacaklara ilişkin bilgiler (Net):

- g.1) Donuk alacaklara ve yeniden yapılandırılan kredilere ilişkin bilgiler:

	III. Grup Tahsil imkanı sınırlı krediler ve diğer alacaklar	IV. Grup Tahsili şüpheli krediler ve diğer alacaklar	V. Grup Zarar niteliğindeki kredi ve diğer alacaklar
Cari Dönem:31 Aralık 2025			
(Karşılıklardan Önceki Brüt Tutarlar)	-	-	-
Yeniden Yapılandırılan Krediler	-	-	-
Önceki Dönem:31 Aralık 2024			
(Karşılıklardan Önceki Brüt Tutarlar)	-	-	-
Yeniden Yapılandırılan Krediler	-	-	-

Bankpozitif Kredi ve Kalkınma Bankası Anonim Şirketi

31 Aralık 2025 tarihi itibarıyla

Konsolide olmayan finansal tablolara ilişkin açıklama ve dipnotlar

(Tutarlar aksi belirtilmedikçe Bin Türk Lirası (“TL”) olarak ifade edilmiştir.)

I. Bilançonun aktif hesaplarına ilişkin açıklama ve dipnotlar (devamı)**5. Kredilere ilişkin açıklamalar (devamı)**

g) Donuk alacaklara ilişkin bilgiler (Net):

g.2) Toplam donuk alacak hareketlerine ilişkin bilgiler:

	III. Grup	IV. Grup	V. Grup
	Tahsil imkanı sınırlı krediler ve diğer alacaklar	Tahsili şüpheli krediler ve diğer alacaklar	Zarar niteliğindeki kredi ve diğer alacaklar
Önceki dönem sonu bakiyesi	-	-	12,152
Dönem içinde intikal (+)	-	-	342
Diğer donuk alacak hesaplarından giriş (+)	-	-	-
Diğer donuk alacak hesaplarına çıkış (-)	-	-	-
Dönem içinde tahsilat (-)	-	-	-
Kayıttan düşürülen (-)	-	-	-
Aktiften silinen (-)	-	-	-
<i>Kurumsal ve ticari krediler</i>	-	-	-
<i>Bireysel krediler</i>	-	-	-
<i>Kredi kartları</i>	-	-	-
<i>Diğer</i>	-	-	-
Dönem sonu bakiyesi	-	-	12,494
Karşılık	-	-	(12,494)
Bilançodaki net bakiyesi	-	-	-

g.3) Yabancı para olarak kullanılan kredilerden kaynaklanan donuk alacaklara ilişkin bilgiler:

Bulunmamaktadır.

g.4) Donuk alacakların kullanıcı gruplarına göre brüt ve net tutarlarının gösterimi:

	III. Grup	IV. Grup	V. Grup
	Tahsil imkanı sınırlı krediler ve diğer alacaklar	Tahsili şüpheli krediler ve diğer alacaklar	Zarar niteliğindeki krediler ve diğer alacaklar
Cari Dönem (Net)	-	-	-
Gerçek ve Tüzel Kişilere Kullanılan Krediler (Brüt)	-	-	11,721
Karşılık Tutarı	-	-	11,721
Gerçek ve Tüzel Kişilere Kullanılan Krediler (Net)	-	-	-
Bankalar (Brüt)	-	-	-
Karşılık Tutarı	-	-	-
Bankalar (Net)	-	-	-
Diğer Kredi ve Alacaklar (Brüt)	-	-	773
Karşılık Tutarı	-	-	773
Diğer Kredi ve Alacaklar (Net)	-	-	-
Önceki Dönem (Net)	-	-	-
Gerçek ve Tüzel Kişilere Kullanılan Krediler (Brüt)	-	-	10,513
Karşılık Tutarı	-	-	10,513
Gerçek ve Tüzel Kişilere Kullanılan Krediler (Net)	-	-	-
Bankalar (Brüt)	-	-	-
Karşılık Tutarı	-	-	-
Bankalar (Net)	-	-	-
Diğer Kredi ve Alacaklar (Brüt)	-	-	1,639
Karşılık Tutarı	-	-	1,639
Diğer Kredi ve Alacaklar (Net)	-	-	-

Bankpozitif Kredi ve Kalkınma Bankası Anonim Şirketi

31 Aralık 2025 tarihi itibarıyla

Konsolide olmayan finansal tablolara ilişkin açıklama ve dipnotlar

(Tutarlar aksi belirtilmedikçe Bin Türk Lirası (“TL”) olarak ifade edilmiştir.)

I. Bilançonun aktif hesaplarına ilişkin açıklama ve dipnotlar (devamı)

5. Kredilere ilişkin açıklamalar (devamı)

h) Donuk alacaklar için hesaplanan faiz tahakkukları, reeskontları ve değerlendirme farkları ile bunların karşılıklarına ilişkin bilgiler: Bulunmamaktadır.

i) Kayıttan düşme politikasına ilişkin açıklamalar:

TFRS 9 Finansal Araçlar Standardının ilgili maddeleri ve 27 Kasım 2019 tarihinde BDDK tarafından yapılan Karşılıklar Yönetmeliği düzenlemesi ile Bankalarca 5. grupta izlenen takipteki kredilerin makul beklenti kalmayan kısmının kayıttan düşülebilmesine imkan tanınmıştır.

Banka’da, cari dönemde kayıttan düşülen ve satışı yapılan kredi bulunmamaktadır (31 Aralık 2024: Bulunmamaktadır).

6. İtfa edilmiş maliyeti ile ölçülen finansal varlıklar

a.1) Teminata verilen/bloke edilen gerçeğe uygun değer farkı diğer kapsamlı gelire yansıtılan finansal varlıklara ilişkin bilgiler:

Bulunmamaktadır. (31 Aralık 2024: Bulunmamaktadır).

a.2) Repo işlemlerine konu olan itfa edilmiş maliyet ile ölçülen finansal varlıklara ilişkin bilgiler:

Bulunmamaktadır. (31 Aralık 2024: Bulunmamaktadır).

b) İtfa edilmiş maliyeti üzerinden değerlendirilen devlet borçlanma senetlerine ilişkin bilgiler:

Bulunmamaktadır. (31 Aralık 2024: Bulunmamaktadır).

c) İtfa edilmiş maliyeti üzerinden değerlendirilen finansal varlıklara ilişkin bilgiler:

	Cari Dönem	Önceki Dönem
Borçlanma Senetleri	-	-
<i>Borsada İşlem Gören</i>	-	11,117
<i>Borsada İşlem Görmeyen</i>	-	-
Değer Azalma Karşılığı	-	-
Toplam	-	11,117

d) İtfa edilmiş maliyeti üzerinden değerlendirilen finansal varlıkların yıl içindeki hareketleri:

	Cari Dönem	Önceki Dönem
Dönem Başındaki Değer	-	-
Parasal Varlıklarda Meydana Gelen Kur Farkları	-	-
Yıl İçindeki Alımlar	-	12,325
Satış ve İtfa Yoluyla Elden Çıkarılanlar	-	(1,208)
Değer Azalışı Karşılığı	-	-
Toplam	-	11,117

Bankpozitif Kredi ve Kalkınma Bankası Anonim Şirketi

31 Aralık 2025 tarihi itibarıyla

Konsolide olmayan finansal tablolara ilişkin açıklama ve dipnotlar

(Tutarlar aksi belirtilmedikçe Bin Türk Lirası (“TL”) olarak ifade edilmiştir.)

I. Bilançonun aktif hesaplarına ilişkin açıklama ve dipnotlar (devamı)

7. İştirakler (Net)

Banka'nın 31 Aralık 2025 itibarıyla iştiraki bulunmamaktadır (31 Aralık 2024 – Bulunmamaktadır).

8. Bağlı ortaklıklara ilişkin bilgiler (Net)

a.1) Bağlı ortaklıkların özkaynak kalemlerine ilişkin bilgiler: Bulunmamaktadır.

a.2) Konsolide edilmeyen bağlı ortaklıklara ilişkin açıklamalar:

Unvanı	Adres (Şehir/Ülke)	Banka'nın pay oranı-farklıysa Oy oranı (%)	Banka risk grubunun pay oranı (%)
Pozitiftech Bilişim Teknolojileri A.Ş.	İstanbul/Türkiye	99.7	100

Yukarıdaki sıraya göre konsolidasyon kapsamına alınmayan bağlı ortaklıklara ilişkin bilgiler:

	Aktif Toplamı	Özkaynak	Sabit Varlık Toplamı	Faiz Gelirleri	Menkul Değer Gelirleri	Cari Dönem Kar/Zararı	Önceki Dönem Kar/Zararı	Gerçeğe Uygun Değeri
1.	594,540	61,500	8,076	-	-	3,977	60,226	-

(*) Finansal veriler 31 Aralık 2024 tarihinde sona eren hesap dönemine aittir.

b.1) Konsolide edilen bağlı ortaklıklara ilişkin açıklamalar: Bulunmamaktadır.

b.2) Konsolide edilen bağlı ortaklıklara ilişkin bilgiler: Bulunmamaktadır.

b.3) Konsolide edilen bağlı ortaklıklara ilişkin sektör bilgileri ve bunlara ilişkin kayıtlı tutarlar: Bulunmamaktadır.

b.4) Borsaya kote konsolide edilen bağlı ortaklıklar: Bulunmamaktadır.

9. Birlikte kontrol edilen ortaklıklara (iş ortaklıklarına) ilişkin açıklamalar: Bulunmamaktadır (31 Aralık 2024 – Bulunmamaktadır).

10. Kiralama işlemlerinden alacaklara ilişkin bilgiler (Net)

a) Finansal kiralama yapılan yatırımların kalan vadelerine göre gösterimi:

	Cari Dönem		Önceki Dönem	
	Brüt	Net	Brüt	Net
1 Yılda Az	-	-	-	-
1- 4 Yıl Arası	-	-	-	-
4 Yılda Fazla	-	-	-	-
Toplam	-	-	-	-

Bankpozitif Kredi ve Kalkınma Bankası Anonim Şirketi

31 Aralık 2025 tarihi itibarıyla

Konsolide olmayan finansal tablolara ilişkin açıklama ve dipnotlar

(Tutarlar aksi belirtilmedikçe Bin Türk Lirası ("TL") olarak ifade edilmiştir.)

I. Bilançonun aktif hesaplarına ilişkin açıklama ve dipnotlar (devamı)

11. Riskten korunma amaçlı türev finansal araçlara ilişkin açıklamalar: Bulunmamaktadır (31 Aralık 2024 – Bulunmamaktadır).

12. Maddi duran varlıklara ilişkin açıklamalar (devamı)

	Kullanım Hakkı Olan Varlıklar	Finansal Kiralama ile Edinilen MDV	Araçlar	Diğer MDV	Toplam
Önceki dönem sonu:					
Maliyet	16,688	-	-	20,552	37,240
Birikmiş amortisman	(3,343)	-	-	(15,477)	(18,820)
Net defter değeri	13,345	-	-	5,075	18,420
Dönem başı net defter değeri	13,345	-	-	5,075	18,420
İktisap edilenler	41,171	-	-	2,232	43,403
Elden çıkarılanlar, net	-	-	-	-	-
Amortisman bedeli	(7,923)	-	-	(2,970)	(10,893)
Dönem sonu maliyet	57,859	-	-	22,784	80,643
Dönem sonu birikmiş amortisman	(11,266)	-	-	(2,970)	(14,236)
Kapanış net defter değeri	46,593	-	-	19,814	66,407

31 Aralık 2025 ve 31 Aralık 2024 tarihleri itibarıyla finansal tablolara kaydedilen veya iptal edilen değer azalış tutarı bulunmamaktadır.

31 Aralık 2025 ve 31 Aralık 2024 tarihleri itibarıyla maddi duran varlıklar üzerinde rehin, ipotek ve herhangi bir kısıtlama bulunmamaktadır. 31 Aralık 2025 ve 31 Aralık 2024 tarihleri itibarıyla maddi duran varlıklar için herhangi bir inşaat harcaması veya maddi duran varlık alımı için verilen herhangi bir taahhüt bulunmamaktadır.

13. Maddi olmayan duran varlıklara ilişkin bilgiler

	Cari Dönem	Önceki Dönem
Dönem Başı	99,700	5,070
İktisap Edilenler	1,798	100,997
Kullanım Dışı Bırakılanlar ve Satışlar	(10,509)	(121)
Tükenme Payları	(6,984)	(6,246)
Dönem Sonu	84,005	99,700

14. Satış amaçlı elde tutulan ve durdurulan faaliyetlere ilişkin duran varlıklar hakkında açıklamalar

Bulunmamaktadır (31 Aralık 2024: Bulunmamaktadır).

Bankpozitif Kredi ve Kalkınma Bankası Anonim Şirketi

31 Aralık 2025 tarihi itibarıyla

Konsolide olmayan finansal tablolara ilişkin açıklama ve dipnotlar

(Tutarlar aksi belirtilmedikçe Bin Türk Lirası (“TL”) olarak ifade edilmiştir.)

15. Ertelemiş vergi varlığına ilişkin açıklamalar

Banka uygulanan muhasebe politikaları ve değerlendirme esasları ile vergi mevzuatı arasında zamanlama farklarından doğan farklar üzerinden ertelenmiş vergi varlığı veya borcu hesaplayarak ekteki finansal tablolarına yansıtılmıştır. Banka, 31 Aralık 2025 tarihi itibarıyla 27,913 TL ertelenmiş vergi varlığı hesaplamış ve ekteki finansal tablolara yansıtılmıştır (31 Aralık 2024 – 34.398 TL ertelenmiş vergi varlığı).

	Cari Dönem	
	Birikmiş Geçici Farklar	Ertelenmiş Vergi Varlığı / (Borcu)
Türev Finansal Borçlar	736	221
Çalışan Hakları Karşılığı	38,070	11,421
Diğer Karşılıklar	1,842	553
TFRS 9 Beklenen Zarar Karşılığı	10,311	3,093
Diğer ⁽¹⁾	48,322	14,490
Ertelenmiş Vergi Varlığı	99,279	29,778
Türev Finansal Varlıklar		
Finansal Varlıklar Değerleme Farkları	(4,011)	(1,203)
Diğer	(2,214)	(662)
Ertelenmiş Vergi Borcu	(6,225)	(1,865)
Ertelenmiş Vergi Varlığı, net	93,054	27,913

	Önceki Dönem	
	Birikmiş Geçici Farklar	Ertelenmiş Vergi Varlığı / (Borcu)
Türev Finansal Borçlar	1,865	560
Çalışan Hakları Karşılığı	38,633	11,590
Diğer Karşılıklar	8,285	2,486
TFRS 9 Beklenen Zarar Karşılığı	8,230	2,469
Diğer ⁽¹⁾	72,311	21,693
Ertelenmiş Vergi Varlığı	129,324	38,798
Türev Finansal Varlıklar	(266)	(80)
Maddi ve Maddi Olmayan Duran Varlıklar	(12,748)	(3,825)
Diğer	(1,651)	(495)
Ertelenmiş Vergi Borcu	(14,665)	(4,400)
Ertelenmiş Vergi Varlığı, net	114,659	34,398

Ertelenmiş vergi varlığı hareket tablosu:

	Cari Dönem	Önceki Dönem
1 Ocak itibarıyla	34,398	7,866
Ertelenmiş Vergi Geliri / (Gideri)	(9,645)	27,757
Özkaynak Altında Gösterilen Ertelemiş Vergi Geliri	3,160	(1,225)
Ertelenmiş Vergi Varlığı	27,913	34,398

Ertelenmiş verginin konusu olan varlıkların defter değeri ile vergiye esas değeri arasında ortaya çıkan farkların özkaynaklar hesap grubuyla ilişkili olması halinde ise ertelenmiş vergi varlığı veya borcu bu grupta yer alan ilgili hesaplarla netleştirilmiştir.

16. Diğer aktiflere ilişkin bilgiler

31 Aralık 2025 tarihi itibarıyla bilançonun diğer aktifler kalemi 23,294 TL (31 Aralık 2024 – 17,012 TL) tutarında olup, bilanço dışı taahhütler hariç bilanço toplamının %10'unu aşmamaktadır.

Bankpozitif Kredi ve Kalkınma Bankası Anonim Şirketi

31 Aralık 2025 tarihi itibarıyla

Konsolide olmayan finansal tablolara ilişkin açıklama ve dipnotlar

(Tutarlar aksi belirtilmedikçe Bin Türk Lirası (“TL”) olarak ifade edilmiştir.)

II. Bilançonun pasif hesaplarına ilişkin açıklama ve dipnotlar

1. Mevduatın vade yapısına ilişkin bilgiler

Banka, yatırım bankası statüsünde olduğu için mevduat toplamaya yetkili değildir.

2. Türev finansal borçlara ilişkin bilgiler

a) Türev finansal yükümlülüklerin gerçeğe uygun değer farkı kar zarara yansıtılan kısmına ilişkin negatif farklar tablosu:

	Cari Dönem		Önceki Dönem	
	TP	YP	TP	YP
Vadeli İşlemler	-	-	-	1,865
Swap İşlemleri	736	-	-	-
Futures İşlemleri	-	-	-	-
Opsiyonlar	-	-	-	-
Diğer	-	-	-	-
Toplam	736	-	-	1,865

b) Türev finansal yükümlülüklerin gerçeğe uygun değer farkı diğer kapsamlı gelire yansıtılan kısmına ilişkin bilgiler:

Bulunmamaktadır. (31 Aralık 2024: Bulunmamaktadır.)

3. Alınan kredilere ilişkin bilgiler

a) Bankalar ve diğer mali kuruluşlara ilişkin bilgiler

	Cari Dönem		Önceki Dönem	
	TP	YP	TP	YP
T.C. Merkez Bankası Kredileri	-	-	-	-
Yurtiçi Banka ve Kuruluşlardan	-	-	-	-
Yurtdışı Banka, Kuruluş ve Fonlardan	-	-	-	-
Toplam	-	-	-	-

b) Alınan kredilerin vade ayırımına göre gösterilmesi

	Cari Dönem		Önceki Dönem	
	TP	YP	TP	YP
Kısa Vadeli	-	-	-	-
Orta ve Uzun Vadeli	-	-	-	-
Toplam	-	-	-	-

c) Banka'nın yükümlülüklerinin yoğunlaştığı alanlara ilişkin ilave açıklamalar

Banka, yabancı para aktiflerini ağırlıklı olarak fonlar ve müstakriz fonları ile fonlamaktadır. Banka, fonlama yapısının aktif yapısı ile faiz ve vade açısından uyumlu olmasını hedeflemektedir. Banka'nın Türk Lirası aktifleri ise ağırlıklı olarak Banka özkaynakları, fonlar ve müstakriz fonları ile fonlanmaktadır.

4. İhraç edilen menkul kıymetlere ilişkin bilgiler

Bulunmamaktadır (31 Aralık 2024: Bulunmamaktadır).

Bankpozitif Kredi ve Kalkınma Bankası Anonim Şirketi

31 Aralık 2025 tarihi itibarıyla

Konsolide olmayan finansal tablolara ilişkin açıklama ve dipnotlar

(Tutarlar aksi belirtilmedikçe Bin Türk Lirası (“TL”) olarak ifade edilmiştir.)

I. Bilançonun pasif hesaplarına ilişkin açıklama ve dipnotlar (devamı)

5. Diğer yükümlülüklerle ilişkin bilgiler:

Bilançonun diğer yükümlülükler kalemi 21,462 TL (31 Aralık 2024: 48,077 TL) olup, bilanço toplamının %10'unu aşmamaktadır.

6. Kiralama işlemlerinden borçlara ilişkin bilgiler

a) Finansal kiralama işlemlerinden doğan yükümlülüklerle ilişkin açıklamalar: Bulunmamaktadır.

b) Faaliyet kiralaması işlemlerinden doğan yükümlülüklerle ilişkin açıklamalar:

	Cari Dönem		Önceki Dönem	
	Brüt	Net	Brüt	Net
1 Yıldan Az	37,663	15,412	7,200	2,031
1- 4 Yıl Arası	75,264	54,032	21,600	13,263
4 Yıldan Fazla	-	-	-	-
Toplam	112,927	69,444	28,800	15,294

Banka'nın tüm faaliyet kiralaması sözleşmelerine göre peşin olarak yapılan kira ödemeleri “Diğer Aktifler” hesabında peşin ödenmiş giderlerde muhasebeleştirilmektedir.

7. Karşılıklara ilişkin açıklamalar

a) Dövizde endeksli krediler ve finansal kiralama alacakları anapara kur azalış karşılıklarına ilişkin bilgiler:

Banka, 31 Aralık 2025 tarihi itibarıyla anapara kur azalış karşılığı bulunmamaktadır (31 Aralık 2024: Bulunmamaktadır).

b) Tazmin edilmemiş ve nakde dönüşmemiş gayrinakdi krediler için ayrılan karşılık bulunmamaktadır (31 Aralık 2024: 7 TL). İlgili tutar, ekteki finansal tablolarda, “Diğer Karşılıklar” içerisinde gösterilmiştir.

c) Çalışan hakları karşılığına ilişkin bilgiler:

Kıdem tazminatı karşılığına ilişkin bilgiler: Banka aktüeryal metot kullanarak “Çalışanlara Sağlanan Faydalara İlişkin Türkiye Muhasebe Standardı”na (“TMS 19”) uygun olarak kıdem tazminatı karşılığı hesaplamış ve muhasebeleştirmiştir. Kıdem tazminatı karşılığı hareket tablosu aşağıdaki gibidir:

	Cari Dönem	Önceki Dönem
1 Ocak itibarıyla	7,154	5,137
Aktüeryal kayıp/(kazanç)	-	1,896
Dönem içi yapılan ödemeler	(4,387)	(2,155)
Ödeme/Faydaların kısılması/İşten çıkarma dolayısıyla oluşan kayıp/(kazanç)	805	875
Hizmet maliyeti	1,654	791
Faiz maliyeti	1,831	610
Toplam	7,057	7,154

Banka'nın ayrıca 31 Aralık 2025 tarihi itibarıyla 5,601 TL (31 Aralık 2024 – 6,067 TL) tutarında izin karşılığı bulunmaktadır.

Bankpozitif Kredi ve Kalkınma Bankası Anonim Şirketi

31 Aralık 2025 tarihi itibarıyla

Konsolide olmayan finansal tablolara ilişkin açıklama ve dipnotlar

(Tutarlar aksi belirtilmedikçe Bin Türk Lirası ("TL") olarak ifade edilmiştir.)

II. Bilançonun pasif hesaplarına ilişkin açıklama ve dipnotlar (devamı)

7. Karşılıklara ilişkin açıklamalar (devamı)

d) Diğer karşılıklara ilişkin bilgiler:

d.1) Muhtemel riskler için ayrılan serbest karşılıklara ilişkin bilgiler: Bulunmamaktadır (31 Aralık 2024 – Bulunmamaktadır).

d.2) Banka üst yönetimine belirlenmiş kriterler ve hedefler çerçevesinde ödenmek üzere hesaplanan ikramiye karşılıklarını diğer karşılıklarda gösterilmiştir.

d.3) Diğer karşılıklara ilişkin açıklamalar:

	Cari Dönem	Önceki Dönem
Gayrinakdi kredi karşılığı	7,459	6,047
Dava karşılıkları	1,842	8,285
Tazmin edilmemiş gayrinakdi krediler karşılığı	-	7
Diğer karşılıklar	-	-
Toplam	9,301	14,339

8. Vergi borcuna ilişkin açıklamalar

a) Cari vergi borcuna ilişkin açıklamalar:

a.1) Vergi karşılığına ilişkin bilgiler açıklanır:

Banka'nın 31 Aralık 2025 tarihi itibarıyla kurumlar vergisinden dönem içinde ödenen geçici vergiler düşüldükten sonra kalan vergi borcu bulunmamaktadır (31 Aralık 2024 – 99,120 TL).

Cari vergi borcunun konusu olan varlıkların defter değeri ile vergiye esas değeri arasında ortaya çıkan farkların özkaynaklar hesap grubuyla ilişkili olması halinde ise cari vergi varlığı veya borcu bu grupta yer alan ilgili hesaplarla netleştirilmiştir.

a.2) Ödenecek vergilere ilişkin bilgiler:

	Cari Dönem	Önceki Dönem
Kurumlar Vergisi	572	99,120
Ücretlerden Kesilen Gelir Vergisi	2,520	5,266
BSMV	813	602
Ödenecek Katma Değer Vergisi	676	10,102
Gayrimenkul Sermaye İradı Vergisi	2	2
Menkul Sermaye İradı Vergisi	2	11
Diğer	202	336
Toplam	4,787	115,439

a.3) Primlere ilişkin bilgiler:

	Cari Dönem	Önceki Dönem
Sosyal Sigorta Primleri – İşveren	1,185	1,846
Sosyal Sigorta Primleri – Personel	780	1,301
Emekli Sandığı Aidatı ve Karşılıkları – İşveren	94	160
İşsizlik Sigortası – Personel	47	80
Toplam	2,106	3,387

b) Ertelenmiş vergi borcuna ilişkin açıklamalar

Uygulanan muhasebe politikaları ve değerlendirme esasları ile vergi mevzuatı arasındaki zamanlama farkları üzerinden hesaplanan ertelenmiş vergi varlığı ve borçlarının neti olan 27,913 TL (31 Aralık 2024: 34,398 TL net ertelenmiş vergi varlığı), net ertelenmiş vergi varlığı olarak muhasebeleştirilmiştir. Net ertelenmiş vergi varlığına ilişkin detaylı bilgi, Beşinci Bölüm I-15 no'lu dipnotta verilmiştir.

Bankpozitif Kredi ve Kalkınma Bankası Anonim Şirketi

31 Aralık 2025 tarihi itibarıyla

Konsolide olmayan finansal tablolara ilişkin açıklama ve dipnotlar

(Tutarlar aksi belirtilmedikçe Bin Türk Lirası (“TL”) olarak ifade edilmiştir.)

II. Bilançonun pasif hesaplarına ilişkin açıklama ve dipnotlar (devamı)

9. Satış amaçlı elde tutulan ve durdurulan faaliyetlere ilişkin duran varlık borçları hakkında bilgiler

Bulunmamaktadır.

10. Banka'nın kullandığı sermaye benzeri kredilerin sayısı, vadesi, faiz oranı, kredinin temin edildiği kuruluş ve varsa, hisse senedine dönüştürme opsiyonuna ilişkin detaylı açıklamalar

Bulunmamaktadır.

11. Özkaynaklara ilişkin bilgiler

a) Ödenmiş sermayenin gösterimi:

	Cari Dönem	Önceki Dönem
Hisse Senedi Karşılığı	337,292	337,292
İmtiyazlı Hisse Senedi Karşılığı	-	-

b) Ödenmiş sermaye tutarı, bankada kayıtlı sermaye sisteminin uygulanıp uygulanmadığı hususunun açıklanması ve bu sistem uygulanıyor ise kayıtlı sermaye tavanı:

Banka'da kayıtlı sermaye sistemi uygulanmamaktadır.

c) Cari dönem içinde yapılan sermaye artırımları ve kaynakları ile arttırılan sermaye payına ilişkin diğer bilgiler: Bulunmamaktadır.

ç) Cari dönem içinde sermaye yedeklerinden sermayeye ilave edilen kısma ilişkin bilgiler: Bulunmamaktadır.

d) Son mali yılın ve onu takip eden ara dönemin sonuna kadar olan sermaye taahhütleri, bu taahhütlerin genel amacı ve bu taahhütler için gerekli tahmini kaynaklar: Bulunmamaktadır.

e) Banka'nın gelirleri, karlılığı ve likiditesine ilişkin geçmiş dönem göstergeleri ile bu göstergelerdeki belirsizlikler dikkate alınarak yapılacak öngörülerin, Banka'nın özkaynakları üzerindeki tahmini etkileri:

f) Banka'nın karlılığı ve likiditesi finansal planlama ve kontrol departmanı tarafından yakından takip edilmekte ve Yönetim Kurulu'na, Aktif Pasif Komitesi'ne ve risk yönetimine raporlanmaktadır. Banka'nın bu göstergelerini etkileyen faiz, kur ve vade değişimlerinin olası etkileri ise statik ve dinamik senaryo analizleri ile tahmin edilmeye çalışılmaktadır. Varlık ve yükümlülüklerin bugünkü değerlerinin farkı olarak tanımlanan özkaynağın piyasa değeri ve değişimleri ölçümlenmektedir. Net faiz geliri simülasyonları ve senaryo analizleri ile Banka'nın gelecekteki faiz gelirleri tahmin edilmeye çalışılmaktadır.

g) Sermayeyi temsil eden hisse senetlerine tanınan imtiyazlara ilişkin özet bilgiler: Bulunmamaktadır.

h) Menkul değerler değer artış fonuna ilişkin açıklamalar:

	Cari dönem		Önceki Dönem	
	TP	YP	TP	YP
İştirakler, Bağlı Ortaklıklar ve Birlikte Kontrol Edilen Ortaklıklardan	-	-	-	-
Gerçeğe Uygun Değer Farkı Diğer Kapsamlı Gelire Yansıtılan Finansal Varlıklar	2,527	-	10,400	-
Değerleme Farkı	-	-	-	-
Kur Farkı	-	-	-	-
Toplam	2,527	-	10,400	-

Bankpozitif Kredi ve Kalkınma Bankası Anonim Şirketi

31 Aralık 2025 tarihi itibarıyla

Konsolide olmayan finansal tablolara ilişkin açıklama ve dipnotlar

(Tutarlar aksi belirtilmedikçe Bin Türk Lirası ("TL") olarak ifade edilmiştir.)

III. Nazım hesaplara ilişkin açıklama ve dipnotlar

1. Nazım hesaplarda yer alan yükümlülüklerle ilişkin açıklamalar

a) Gayri kabili rücu nitelikteki kredi taahhütlerinin türü ve miktarı:

Banka'nın 31 Aralık 2025 tarihi itibarıyla kullandırım garantili kredi tahsis taahhüdü ve çek yaprakları için ödeme taahhüdü bulunmamaktadır (31 Aralık 2024 – Bulunmamaktadır).

b) Nazım hesap kalemlerinden kaynaklanan muhtemel zararların ve taahhütlerin yapısı ve tutarı:

Banka cari dönemde nazım hesap kalemlerinden kaynaklanan beklenen kredi zararları için 7,459 TL karşılık ayırmıştır (31 Aralık 2024: 6,047 TL).

b.1) Garantiler, banka aval ve kabulleri ve mali garanti yerine geçen teminatlar ve diğer akreditifler dahil gayrinakdi krediler:

Banka'nın 31 Aralık 2025 tarihi itibarıyla toplam 151,105 TL (31 Aralık 2024 – 182,344 TL) tutarında teminat mektubu bulunmaktadır.

b.2) Kesin teminatlar, geçici teminatlar, kefaletler ve benzeri işlemler: Banka'nın 31 Aralık 2025 tarihi itibarıyla diğer garanti ve kefaletleri bulunmamaktadır (31 Aralık 2024 – Bulunmamaktadır).

c) Gayrinakdi kredilere ilişkin bilgiler:

c.1) Gayrinakdi kredilerin toplam tutarı:

	Cari Dönem	Önceki Dönem
Nakit Kredi Teminine Yönelik Olarak Açılan Gayrinakdi Krediler	-	75,000
<i>Bir Yıl veya Daha Az Süreli Asıl Vadeli</i>	-	65,000
<i>Bir Yıldan Daha Uzun Süreli Asıl Vadeli</i>	-	10,000
Diğer Gayrinakdi Krediler	151,105	107,344
Toplam	151,105	182,344

c.2) I ve II'nci grupta sınıflandırılan gayrinakdi kredilere ilişkin bilgiler:

Cari Dönem	I. Grup		II. Grup	
	TP	YP	TP	YP
Gayrinakdi Krediler	117,739	33,366	-	-
<i>Teminat Mektupları</i>	117,739	33,366	-	-
<i>Aval ve Kabul Kredileri</i>	-	-	-	-
<i>Akreditifler</i>	-	-	-	-
<i>Cirolar</i>	-	-	-	-
<i>Menkul Kıymet İhracında Satın Alma Garantilerimizden</i>	-	-	-	-
<i>Factoring Garantilerinden</i>	-	-	-	-
<i>Diğer Garanti ve Kefaletler</i>	-	-	-	-

Önceki Dönem	I. Grup		II. Grup	
	TP	YP	TP	YP
Gayrinakdi Krediler	141,778	22,895	13,147	4,524
<i>Teminat Mektupları</i>	141,778	22,895	13,147	4,524
<i>Aval ve Kabul Kredileri</i>	-	-	-	-
<i>Akreditifler</i>	-	-	-	-
<i>Cirolar</i>	-	-	-	-
<i>Menkul Kıymet İhracında Satın Alma Garantilerimizden</i>	-	-	-	-
<i>Factoring Garantilerinden</i>	-	-	-	-
<i>Diğer Garanti ve Kefaletler</i>	-	-	-	-

Bankpozitif Kredi ve Kalkınma Bankası Anonim Şirketi**31 Aralık 2025 tarihi itibarıyla****Konsolide olmayan finansal tablolara ilişkin açıklama ve dipnotlar****(Tutarlar aksi belirtilmedikçe Bin Türk Lirası (“TL”) olarak ifade edilmiştir.)****III. Nazım hesaplara ilişkin açıklama ve dipnotlar (devamı)****1. Nazım hesaplarda yer alan yükümlülüklerle ilişkin açıklamalar (devamı)**

c.3) Gayrinakdi krediler hesabı içinde sektör bazında risk yoğunlaşması hakkında bilgi:

	Cari Dönem				Önceki Dönem			
	TP	(%)	YP	(%)	TP	(%)	YP	(%)
Tarım	-	-	-	-	-	-	-	-
Çiftçilik ve Hayvancılık	-	-	-	-	-	-	-	-
Ormancılık	-	-	-	-	-	-	-	-
Balıkçılık	-	-	-	-	-	-	-	-
Sanayi	24	0.02	62	0.19	30	0.02	51	0.19
Madencilik ve Taşocakçılığı	-	-	-	-	-	-	-	-
İmalat Sanayi	24	0.02	62	0.19	30	0.02	51	0.19
Elektrik, Gaz, Su	-	-	-	-	-	-	-	-
İnşaat	13,141	11.16	429	1.29	13,141	8.48	352	1.28
Hizmetler	104,574	88.82	32,875	98.53	141,754	91.50	27,016	98.53
Toptan ve Perakende Ticaret	-	-	5,015	15.03	-	-	4,121	15.03
Otel ve Lokanta Hizmetleri	-	-	-	-	5,450	3.52	-	-
Ulaştırma ve Haberleşme	-	-	1,286	3.85	-	-	1,056	3.85
Mali Kuruluşlar	45,520	38.66	26,574	79.64	79,050	51.02	21,839	79.65
Gayrimenkul ve Kiralama Hizm.	-	-	-	-	15,340	9.90	-	-
Serbest Meslek Hizmetleri	-	-	-	-	-	-	-	-
Eğitim Hizmetleri	-	-	-	-	-	-	-	-
Sağlık ve Sosyal Hizmetler	59,054	50.16	-	-	41,914	27.05	-	-
Diğer	-	-	-	-	-	-	-	-
Toplam	117,739	100.00	33,366	100.00	154,925	100.00	27,419	100.00

d) Türev işlemlere ilişkin bilgiler:

Alım Satım Amaçlı İşlemlerin Türleri	31 Aralık 2025	31 Aralık 2024
Döviz ile İlgili Türev İşlemler (I)	2,578,426	1,271,674
Vadeli Döviz Alım Satım İşlemleri	1,287,341	989,464
Swap Para Alım Satım İşlemleri	1,291,085	282,210
Futures Para İşlemleri	-	-
Para Alım Satım Opsiyonları	-	-
Faiz ile İlgili Türev İşlemler (II)	-	-
Vadeli Faiz Sözleşmesi Alım Satım İşlemleri	-	-
Swap Faiz Alım Satım İşlemleri	-	-
Faiz Alım Satım Opsiyonları	-	-
Futures Faiz Alım Satım İşlemleri	-	-
Diğer Alım Satım Amaçlı Türev İşlemler (III)	-	-
A.Toplam Alım Satım Amaçlı Türev İşlemler (I+II+III)	2,578,426	1,271,674
Riskten Korunma Amaçlı Türev İşlem Türleri	-	-
Rayiç Değer Riskinden Korunma Amaçlı	-	-
Nakit Akış Riskinden Korunma Amaçlı	-	-
YP Üzerinden Yapılan İştirak Yat.Risk.Kor.Amaçlı	-	-
B.Toplam Riskten Korunma Amaçlı Türev İşlemler	-	-
Türev İşlemler Toplamı (A+B)	2,578,426	1,271,674

Bankpozitif Kredi ve Kalkınma Bankası Anonim Şirketi

31 Aralık 2025 tarihi itibarıyla

Konsolide olmayan finansal tablolara ilişkin açıklama ve dipnotlar

(Tutarlar aksi belirtilmedikçe Bin Türk Lirası (“TL”) olarak ifade edilmiştir.)

III. Nazım hesaplara ilişkin açıklama ve dipnotlar (devamı)**1. Nazım hesaplarda yer alan yükümlülüklerle ilişkin açıklamalar (devamı)**

d) Türev işlemlere ilişkin bilgiler (devamı):

Cari Dönem	1 Aya Kadar	1-3 Ay	3-12 Ay	1-5 Yıl	5 Yıl ve Üzeri	Toplam
Riskten Korunma Amaçlı Türev Finansal Araçlar	-	-	-	-	-	-
A. Toplam Riskten Korunma Amaçlı Türev İşlemler	-	-	-	-	-	-
Gerçeğe Uygun Değer Riskinden Korunma Amaçlı İşlemler	-	-	-	-	-	-
Nakit Akış Riskinden Korunma Amaçlı İşlemler	-	-	-	-	-	-
Yurtdışındaki Net Yatırım Riskinden Korunma Amaçlı İşlemler	-	-	-	-	-	-
Alım Satım Amaçlı Türev İşlemler	-	-	-	-	-	-
Döviz ile İlgili Türev İşlemler (I)	2,578,426	-	-	-	-	2,578,426
Vadeli Döviz Alım İşlemleri	642,935	-	-	-	-	642,935
Vadeli Döviz Satım İşlemleri	644,406	-	-	-	-	644,406
Swap Para Alım İşlemleri	648,150	-	-	-	-	648,150
Swap Para Satım İşlemleri	642,935	-	-	-	-	642,935
Para Alım Opsiyonları	-	-	-	-	-	-
Para Satım Opsiyonları	-	-	-	-	-	-
Futures Para Alım İşlemleri	-	-	-	-	-	-
Futures Para Satım İşlemleri	-	-	-	-	-	-
Faiz ile İlgili Türev İşlemler (II)	-	-	-	-	-	-
Swap Faiz Alım İşlemleri	-	-	-	-	-	-
Swap Faiz Satım İşlemleri	-	-	-	-	-	-
Faiz Alım Opsiyonları	-	-	-	-	-	-
Faiz Satım Opsiyonları	-	-	-	-	-	-
Menkul Değerler Alım Opsiyonları	-	-	-	-	-	-
Menkul Değerler Satım Opsiyonları	-	-	-	-	-	-
Futures Faiz Alım İşlemleri	-	-	-	-	-	-
Futures Faiz Satım İşlemleri	-	-	-	-	-	-
Diğer Alım-Satım Amaçlı Türev İşlemler (III)	-	-	-	-	-	-
B. Toplam Alım Satım Amaçlı Türev İşlemler	2,578,426	-	-	-	-	2,578,426
Türev İşlemler Toplamı (A+B)	2,578,426	-	-	-	-	2,578,426

Bankpozitif Kredi ve Kalkınma Bankası Anonim Şirketi

31 Aralık 2025 tarihi itibarıyla

Konsolide olmayan finansal tablolara ilişkin açıklama ve dipnotlar

(Tutarlar aksi belirtilmedikçe Bin Türk Lirası ("TL") olarak ifade edilmiştir.)

III. Nazım hesaplara ilişkin açıklama ve dipnotlar (devamı)

1. Nazım hesaplarda yer alan yükümlülüklerle ilişkin açıklamalar (devamı)

d) Türev işlemlere ilişkin bilgiler (devamı):

Geçmiş Dönem	1 Aya Kadar	1-3 Ay	3-12 Ay	1-5 Yıl	5 Yıl ve Üzeri	Toplam
Riskten Korunma Amaçlı Türev Finansal Araçlar	-	-	-	-	-	-
A. Toplam Riskten Korunma Amaçlı Türev İşlemler	-	-	-	-	-	-
Gerçeğe Uygun Değer Riskinden Korunma Amaçlı İşlemler	-	-	-	-	-	-
Nakit Akış Riskinden Korunma Amaçlı İşlemler	-	-	-	-	-	-
Yurtdışındaki Net Yatırım Riskinden Korunma Amaçlı İşlemler	-	-	-	-	-	-
Alım Satım Amaçlı Türev İşlemler	-	-	-	-	-	-
Döviz ile İlgili Türev İşlemler (I)	1,271,674	-	-	-	-	1,271,674
Vadeli Döviz Alım İşlemleri	493,861	-	-	-	-	493,861
Vadeli Döviz Satım İşlemleri	495,603	-	-	-	-	495,603
Swap Para Alım İşlemleri	141,317	-	-	-	-	141,317
Swap Para Satım İşlemleri	140,893	-	-	-	-	140,893
Para Alım Opsiyonları	-	-	-	-	-	-
Para Satım Opsiyonları	-	-	-	-	-	-
Futures Para Alım İşlemleri	-	-	-	-	-	-
Futures Para Satım İşlemleri	-	-	-	-	-	-
Faiz ile İlgili Türev İşlemler (II)	-	-	-	-	-	-
Swap Faiz Alım İşlemleri	-	-	-	-	-	-
Swap Faiz Satım İşlemleri	-	-	-	-	-	-
Faiz Alım Opsiyonları	-	-	-	-	-	-
Faiz Satım Opsiyonları	-	-	-	-	-	-
Menkul Değerler Alım Opsiyonları	-	-	-	-	-	-
Menkul Değerler Satım Opsiyonları	-	-	-	-	-	-
Futures Faiz Alım İşlemleri	-	-	-	-	-	-
Futures Faiz Satım İşlemleri	-	-	-	-	-	-
Diğer Alım-Satım Amaçlı Türev İşlemler (III)	-	-	-	-	-	-
B. Toplam Alım Satım Amaçlı Türev İşlemler	1,271,674	-	-	-	-	1,271,674
Türev İşlemler Toplamı (A+B)	1,271,674	-	-	-	-	1,271,674

e) Kredi türevlerine ve bunlardan dolayı maruz kalınan risklere ilişkin açıklamalar:

Bulunmamaktadır (31 Aralık 2024: Bulunmamaktadır).

f) Koşullu borçlar ve varlıklara ilişkin açıklamalar:

Bulunmamaktadır (31 Aralık 2024: Bulunmamaktadır).

g) Şarta bağlı yükümlülüklerle ilgili bilgiler:

31 Aralık 2025 tarihi itibarıyla, Banka'nın aleyhine açılmış ve halen devam eden davaları için 1,842 TL tutarında karşılık ayrılmıştır (31 Aralık 2024: 8,285 TL).

Bankpozitif Kredi ve Kalkınma Bankası Anonim Şirketi

31 Aralık 2025 tarihi itibarıyla

Konsolide olmayan finansal tablolara ilişkin açıklama ve dipnotlar

(Tutarlar aksi belirtilmedikçe Bin Türk Lirası (“TL”) olarak ifade edilmiştir.)

IV. Kar veya zarar tablosuna ilişkin açıklama ve dipnotlar

1. a) Kredilerden alınan faiz gelirlerine ilişkin bilgiler

	Cari Dönem		Önceki Dönem	
	TP	YP	TP	YP
Kısa Vadeli Kredilerden	33,948	9	-	1,422
Orta ve Uzun Vadeli Kredilerden	-	18,130	168	43,012
Takipteki Alacaklardan Alınan Faizler	1	-	64,541	-
Toplam	33,949	18,139	64,709	44,434

b) Bankalardan alınan faiz gelirlerine ilişkin bilgiler

	Cari Dönem		Önceki Dönem	
	TP	YP	TP	YP
T.C. Merkez Bankasından	217,647	-	7,109	5,806
Yurt içi Bankalardan	53,119	8,903	78,888	9,226
Yurt dışı Bankalardan	-	-	-	-
Toplam	270,766	8,903	85,997	15,032

c) Menkul değerlerden alınan faizlere ilişkin bilgiler

	Cari Dönem		Önceki Dönem	
	TP	YP	TP	YP
Gerçeğe Uygun Değer Farkı Kar Zarara Yansıtılan Finansal Varlıklar	-	-	2	-
Gerçeğe Uygun Değer Farkı Diğer Kapsamlı Gelire Yansıtılan Finansal Varlıklar	115,525	-	89,926	-
İtfa Edilmiş Maliyeti İle Ölçülen Finansal Varlıklar	1,526	-	1,897	-
Toplam	117,051	-	91,825	-

ç) İştirak ve bağlı ortaklıklardan alınan faiz gelirlerine ilişkin bilgiler

Banka'nın 31 Aralık 2025 tarihinde sona eren hesap döneminde iştirak ve bağlı ortaklıklardan alınan faiz geliri bulunmamaktadır (31 Aralık 2024: Bulunmamaktadır).

Bankpozitif Kredi ve Kalkınma Bankası Anonim Şirketi

31 Aralık 2025 tarihi itibarıyla

Konsolide olmayan finansal tablolara ilişkin açıklama ve dipnotlar

(Tutarlar aksi belirtilmedikçe Bin Türk Lirası ("TL") olarak ifade edilmiştir.)

IV. Kar veya zarar tablosuna ilişkin açıklama ve dipnotlar (devamı)

2. a) Kullanılan kredilere verilen faizlere ilişkin bilgiler

	Cari Dönem		Önceki Dönem	
	TP	YP	TP	YP
Bankalara				
<i>T.C. Merkez Bankasına</i>	-	-	-	-
<i>Yurt içi Bankalara</i>	-	-	78	98
<i>Yurt dışı Bankalara</i>	-	-	-	2,738
<i>Yurt dışı Merkez ve Şubelere</i>	-	-	-	-
Diğer Kuruluşlara	-	-	-	-
Toplam	-	-	78	2,836

b) İştirakler ve bağlı ortaklıklara verilen faiz giderlerine ilişkin bilgiler

Banka'nın 31 Aralık 2025 tarihinde sona eren hesap döneminde iştirak ve bağlı ortaklıklara ödenen faiz gideri 2 TL'dir (31 Aralık 2024: 2 TL).

c) İhraç edilen menkul kıymetlere verilen faizlere ilişkin bilgiler

Banka'nın 31 Aralık 2025 tarihinde sona eren hesap döneminde ihraç edilen menkul kıymetlere verilen faiz gideri bulunmamaktadır (31 Aralık 2024: Bulunmamaktadır).

3. Temettü gelirlerine ilişkin açıklamalar

Banka'nın 31 Aralık 2025 tarihinde sona eren hesap döneminde 934 TL temettü geliri bulunmaktadır. (31 Aralık 2024: 551 TL).

4. Ticari kar/zarara ilişkin açıklamalar

	Cari Dönem	Önceki Dönem
Kar	(1,275,393)	2,861,394
Sermaye Piyasası İşlemleri Karı	295	3,672
Türev Finansal İşlemlerden Kar	296,627	2,410,450
Kambiyo İşlemlerinden Kar	978,471	447,272
Zarar	(1,248,927)	(2,839,044)
Sermaye Piyasası İşlemleri Zararı	-	-
Türev Finansal İşlemlerden Zarar	(193,130)	(2,634,658)
Kambiyo İşlemlerinden Zarar	(1,055,797)	(204,386)
Toplam	26,466	22,350

5. Diğer faaliyet gelirlerine ilişkin açıklamalar

Bilanço tarihi itibarıyla Banka'nın toplam 16,540 TL tutarında diğer faaliyet geliri bulunmaktadır. İlgili tutarın 15,512 TL'lik kısmı geçmiş yıllar giderlerine ait düzeltme hesabı ve geçmiş yıllar karşılık iptallerinden oluşmaktadır (31 Aralık 2024: 403,805 TL tutarında diğer faaliyet geliri; 364,470 TL donuk alacaklardan elde edilen gelir, 38,052 TL'lik kısmı geçmiş yıllar giderleri).

Bankpozitif Kredi ve Kalkınma Bankası Anonim Şirketi

31 Aralık 2025 tarihi itibarıyla

Konsolide olmayan finansal tablolara ilişkin açıklama ve dipnotlar

(Tutarlar aksi belirtilmedikçe Bin Türk Lirası (“TL”) olarak ifade edilmiştir.)

IV. Kar veya zarar tablosuna ilişkin açıklama ve dipnotlar (devamı)

6. Bankaların kredi ve diğer alacaklarına ilişkin değer düşüş karşılıkları

	Cari Dönem	Önceki Dönem
Beklenen Kredi Zarar Karşılıkları	6,597	3,870
12 Aylık Beklenen Zarar Karşılığı (Birinci aşama)	6,253	3,078
Kredi Riskinde Önemli Artış (İkinci aşama)	2	240
Temerrüt (Üçüncü aşama)	342	552
Menkul Değerler Değer Düşme Giderleri	-	1,975
Gerçeğe Uygun Değer Farkı Kar veya Zarara Yansıtılan Finansal Varlıklar	-	-
Gerçeğe Uygun Değer Farkı Diğer Kapsamlı Gelire Yansıtılan Finansal Varlıklar	-	1,975
İştirakler, Bağlı Ortaklıklar ve Birlikte Kontrol Edilen Ortaklıklar	-	-
Değer Düşüş Karşılıkları	-	-
İştirakler	-	-
Bağlı Ortaklıklar	-	-
Birlikte Kontrol Edilen Ortaklıklar (İş Ortaklıkları)	-	-
Diğer	-	-
Toplam	6,597	5,845

7. Diğer faaliyet giderlerine ilişkin bilgiler

	Cari Dönem	Önceki Dönem
Kıdem Tazminatı Gideri	3,485	2,276
Banka Sosyal Yardım Sandığı Varlık Açıkları Karşılığı	-	-
Maddi Duran Varlık Değer Düşüş Giderleri	-	-
Maddi Duran Varlık Amortisman Giderleri	10,893	7,602
Maddi Olmayan Duran Varlık Değer Düşüş Giderleri	-	-
Şerefiye Değer Düşüş Gideri	-	-
Maddi Olmayan Duran Varlık Amortisman Giderleri	6,984	6,366
Özkaynak Yöntemi Uygulanan Ortaklık Payları Değer Düşüş Gideri	-	-
Elden Çıkarılacak Kıymetler Değer Düşüş Giderleri	-	-
Elden Çıkarılacak Kıymetler Amortisman Giderleri	-	-
Satış Amaçlı Elde Tutulan ve Durdurulan Faaliyetlere İlişkin Duran Varlıklar Değer Düşüş Giderleri	-	-
Diğer İşletme Giderleri	72,116	248,246
Program Destek Giderleri	27,704	201,888
Haberleşme Giderleri	24,139	12,870
Sigorta Giderleri	7,315	3,404
TFRS 16 İstisnalarına İlişkin Kiralama Giderleri (*)	11,154	21,749
Bakım ve Onarım Giderleri	832	168
Reklam ve İlan Giderleri	213	396
Diğer Giderler	759	7,771
Aktiflerin Satışından Doğan Zararlar	-	-
Diğer	85,920	56,360
Toplam	179,398	320,850

(*) TFRS 16 kapsamı dışında değerlendirilen kiralama giderlerini içermektedir.

Bankpozitif Kredi ve Kalkınma Bankası Anonim Şirketi

31 Aralık 2025 tarihi itibarıyla

Konsolide olmayan finansal tablolara ilişkin açıklama ve dipnotlar

(Tutarlar aksi belirtilmedikçe Bin Türk Lirası (“TL”) olarak ifade edilmiştir.)

IV. Kar veya zarar tablosuna ilişkin açıklama ve dipnotlar (devamı)

7. Diğer faaliyet giderlerine ilişkin bilgiler (devamı)

Banka'nın 31 Aralık 2025 ve 31 Aralık 2024 tarihinde sona eren hesap döneminde diğer faaliyet giderlerinin detayı aşağıdaki gibidir:

	Cari Dönem	Önceki Dönem
Vergi Harç Resim Giderleri	13,212	3,629
Denetim ve Müşavirlik Ücretleri	40,949	7,611
Güvenlik Giderleri	12,364	21,198
Banka ve Sigorta Muameleri Vergisi	1,013	6,172
Yıllık Finansal Faaliyet Harçları	-	5,808
İnsan Kaynakları Aracılık Giderleri	-	620
Sözleşmeli Avukat Ücretleri	5	54
Dava karşılığı	-	7,970
Diğer Giderler	18,377	3,298
Toplam	85,920	56,360

8. Sürdürülen faaliyetler ile durdurulan faaliyetler vergi öncesi kar/zararına ilişkin açıklama

Banka'nın 31 Aralık 2025 tarihinde sona eren hesap döneminde vergi öncesi kar 165,831 TL'dir (31 Aralık 2024: 368,735 TL kar).

Banka'nın 31 Aralık 2025 tarihi itibarıyla durdurulan faaliyetleri bulunmamaktadır (31 Aralık 2024: Bulunmamaktadır).

9. Sürdürülen faaliyetler ile durdurulan faaliyetler vergi karşılığına ilişkin açıklama

Banka'nın 31 Aralık 2025 tarihinde sona eren hesap dönemine ait cari vergi karşılığı 42,757 TL'dir (31 Aralık 2024: 112,066 TL). Ertelenmiş vergi gideri ise 9,645 TL'dir (31 Aralık 2024: 27,757 TL ertelenmiş vergi gideri).

10. Sürdürülen faaliyetler ile durdurulan faaliyetler dönem net kar/zararına ilişkin açıklama

Banka'nın 31 Aralık 2025 tarihinde sona eren hesap döneminde net dönem karı 113,429 TL'dir (31 Aralık 2024: 284,426 TL kar).

11. Net dönem kar/zararına ilişkin açıklama

a) Olağan bankacılık işlemlerinden kaynaklanan gelir ve gider kalemlerinin niteliği, boyutu ve tekrarlanma oranının açıklanması Banka'nın dönem içindeki performansının anlaşılması için gerekli ise, bu kalemlerin niteliği ve tutarı: Bulunmamaktadır.

b) Finansal tablo kalemlerine ilişkin olarak yapılan bir tahmindeki değişikliğin kar/zarara etkisi, daha sonraki dönemleri de etkilemesi olasılığı varsa, o dönemleri de kapsayacak şekilde etkisi: Bulunmamaktadır.

12. Kar veya zarar tablosunda yer alan diğer kalemlerin, kar veya zarar tablosu toplamının %10'unu aşması halinde bu kalemlerin en az %20'sini oluşturan alt hesaplara ilişkin bilgi

Kar veya Zarar Tablosundaki “Verilen Ücret ve Komisyonlar” altında yer alan “Diğer” kalemi, başlıca muhabir masraf ve komisyon işlemlerinden oluşmaktadır.

Bankpozitif Kredi ve Kalkınma Bankası Anonim Şirketi

31 Aralık 2025 tarihi itibarıyla

Konsolide olmayan finansal tablolara ilişkin açıklama ve dipnotlar

(Tutarlar aksi belirtilmedikçe Bin Türk Lirası (“TL”) olarak ifade edilmiştir.)

V. Nakit akış tablosuna ilişkin açıklama ve dipnotlar

1. Nakit Akış Tablosunda yer alan diğer kalemlerin ve döviz kurundaki değişimin nakit ve nakde eşdeğer varlıklar üzerindeki etkisi:

“Bankacılık faaliyet konusu varlık ve yükümlülüklerdeki değişim öncesi faaliyet karı” içinde yer alan “Diğer” kalemi içerisindeki 28,174 TL tutarındaki azalış (31 Aralık 2024 – 232,316 TL artış), personel giderleri, finansal kiralama giderleri, kıdem tazminatı karşılığı, amortisman giderleri ve ödenen vergiler hariç diğer faaliyet giderlerinden oluşmaktadır.

“Bankacılık faaliyetleri konusu varlık ve yükümlülüklerdeki değişim” içinde yer alan “Diğer borçlardaki net artış/azalış” kalemi içerisindeki 927,751 TL tutarındaki azalış (31 Aralık 2024 – 332,696 TL artış) muhtelif borçlar, diğer yabancı kaynaklar, para piyasalarındaki değişimlerden oluşmaktadır. “Diğer aktiflerdeki net artış/azalış” kalemi içerisindeki 38,573 TL tutarındaki azalış (31 Aralık 2024 – 213,566 TL azalış) ise muhtelif alacaklar ve diğer aktifler kalemlerindeki değişimden oluşmaktadır.

Döviz kurundaki değişimin nakit ve nakde eşdeğer varlıklar üzerindeki etkisi net kur farkı kârı/zararı hesabına yansıtılmıştır. Söz konusu kur farkı kâr/zararı tutarı nakit akım tablosunda “Döviz Kurundaki Değişimin Nakit ve Nakde Eşdeğer Varlıklar Üzerindeki Etkisi” kaleminde gösterilmektedir.

2. Dönem başındaki ve sonundaki nakit ve nakde eşdeğer varlıklar:

Nakit ve nakde eşdeğer varlıkları oluşturan unsurlar, bu unsurların belirlenmesinde kullanılan muhasebe politikası, cari dönemde muhasebe politikasında yapılan herhangi bir değişikliğin etkisi ile nakit ve nakde eşdeğer varlıkları oluşturan unsurların bilançoda kayıtlı tutarları (reeskont bakiyeleri hariç tutulmuştur) ile nakit akım tablosunda kayıtlı tutarları arasındaki mutabakatı:

Dönem Başı	Cari Dönem	Önceki Dönem
Nakit	744,751	148,048
<i>Kasa ve Efektif Deposu</i>	-	-
<i>T.C. Merkez Bankası Serbest Tutar</i>	744,751	148,048
<i>Diğer</i>	-	-
Nakde Eşdeğer Varlıklar	6,898	211,937
<i>Bankalar ve Diğer Mali Kuruluşlardan Alacaklar</i>	6,898	93,322
<i>Para Piyasasından Alacaklar</i>	-	118,615
Toplam	751,649	359,985
Eksi: Nakde Eşdeğer Varlıklar Üzerindeki Bloke Tutarlar	-	-
Eksi: Nakde Eşdeğer Varlıklar Üzerindeki Faiz Gelir Reeskontları	(786)	(548)
Nakit Akım Tablosundaki Nakit ve Nakde Eşdeğer Varlıklar	750,863	359,437

Dönem Sonu	Cari Dönem	Önceki Dönem
Nakit	148,048	66
<i>Kasa ve Efektif Deposu</i>	-	-
<i>T.C. Merkez Bankası Serbest Tutar</i>	148,048	66
<i>Diğer</i>	-	-
Nakde Eşdeğer Varlıklar	211,937	13,200
<i>Bankalar ve Diğer Mali Kuruluşlardan Alacaklar</i>	93,322	13,200
<i>Para Piyasasından Alacaklar</i>	118,615	-
Toplam	359,985	13,266
Eksi: Nakde Eşdeğer Varlıklar Üzerindeki Bloke Tutarlar	-	-
Eksi: Nakde Eşdeğer Varlıklar Üzerindeki Faiz Gelir Reeskontları	(548)	(142)
Nakit Akım Tablosundaki Nakit ve Nakde Eşdeğer Varlıklar	359,437	13,124

Bankpozitif Kredi ve Kalkınma Bankası Anonim Şirketi

31 Aralık 2025 tarihi itibarıyla

Konsolide olmayan finansal tablolara ilişkin açıklama ve dipnotlar

(Tutarlar aksi belirtilmedikçe Bin Türk Lirası (“TL”) olarak ifade edilmiştir.)

VI. Banka'nın dahil olduğu risk grubuna ilişkin açıklamalar

1. Banka'nın dahil olduğu risk grubuna ilişkin işlemlerin hacmi, dönem sonunda sonuçlanmamış kredi ve mevduat işlemleri ile döneme ilişkin gelir ve giderler

a) Cari Dönem:

Banka'nın Dahil Olduğu Risk Grubu	İştirak, Bağlı Ortaklık ve Birlikte Kontrol Edilen Ortaklıklar (İş Ortaklıkları)		Banka'nın Doğrudan ve Dolaylı Ortakları		Risk Grubuna Dahil Olan Gerçek ve Tüzel Kişiler	
	Nakdi	G.Nakdi	Nakdi	G.Nakdi	Nakdi	G.Nakdi
	Krediler ve Diğer Alacaklar					
Dönem Başı Bakiyesi	-	-	-	-	-	16,550
Dönem Sonu Bakiyesi	-	-	-	-	-	-
Alınan Faiz ve Komisyon Gelirleri	-	-	-	-	-	-

b) Önceki Dönem:

Banka'nın Dahil Olduğu Risk Grubu	İştirak, Bağlı Ortaklık ve Birlikte Kontrol Edilen Ortaklıklar (İş Ortaklıkları)		Banka'nın Doğrudan ve Dolaylı Ortakları		Risk Grubuna Dahil Olan Gerçek ve Tüzel Kişiler	
	Nakdi	G.Nakdi	Nakdi	G.Nakdi	Nakdi	G.Nakdi
	Krediler ve Diğer Alacaklar					
Dönem Başı Bakiyesi	-	-	-	11,593	-	-
Dönem Sonu Bakiyesi	-	-	-	-	-	16,550
Alınan Faiz ve Komisyon Gelirleri	-	-	-	-	-	278

c.1) Banka'nın dahil olduğu risk grubuna ait mevduata ilişkin bilgiler:

Banka yatırım bankası olduğu için mevduat kabul etmemektedir. Ancak Banka'nın diğer fonları ve muhtelif borçları içerisinde sınıflandırdığı 432,855 TL (31 Aralık 2024 – 996,334 TL) tutarında risk grubu bakiyesi mevcuttur, bu risk grubu bakiyesine ait ödenen faiz gideri bulunmamaktadır (31 Aralık 2024 – Bulunmamaktadır). Banka'nın, risk grubu içerisinde sınıflandırılan bankalardan kullandığı kredisi (31 Aralık 2024 – Alınan kredi Bulunmamaktadır.) ve bu kredilere faiz ödemesi bulunmamaktadır (31 Aralık 2024 – Bulunmamaktadır).

c.2) Banka'nın, dahil olduğu risk grubu ile yaptığı vadeli işlemler ile opsiyon sözleşmeleri ile benzeri diğer sözleşmelere ilişkin bilgiler: Bulunmamaktadır (31 Aralık 2024 – Bulunmamaktadır).

d. Üst yönetime sağlanan faydalara ilişkin bilgiler: Banka üst yönetimine 2025'de 15,809 TL (31 Aralık 2024: 37,369 TL) tutarında ödeme yapılmıştır.

Bankpozitif Kredi ve Kalkınma Bankası Anonim Şirketi

31 Aralık 2025 tarihi itibarıyla

Konsolide olmayan finansal tablolara ilişkin açıklama ve dipnotlar

(Tutarlar aksi belirtilmedikçe Bin Türk Lirası (“TL”) olarak ifade edilmiştir.)

VII. Banka'nın yurt içi, yurt dışı, kıyı bankacılığı bölgelerindeki şube veya iştirakler ile yurtdışı temsilciliklerine ilişkin açıklamalar

1. Banka'nın yurtiçi, yurtdışı, kıyı bankacılığı bölgelerindeki şube veya iştirakler ile yurtdışı temsilciliklerine ilişkin olarak açıklanması gereken hususlar

	Sayı ⁽¹⁾	Çalışan Sayısı	Bulunduğu Ülke	Aktif Toplamı	Yasal Sermaye
Yurt içi şube	1	43	-	-	-
Yurt dışı temsilcilikler	-	-	-	-	-
Yurt dışı şube	-	-	-	-	-
Kıyı Bnk. Blg. Şubeler	-	-	-	-	-

(1) Genel Müdürlük dahil yurtiçi şube sayısıdır.

2. Banka'nın yurt içinde ve yurt dışında şube veya temsilcilik açması, kapatması, organizasyonunu önemli ölçüde değiştirmesi durumunda konuya ilişkin açıklama

Bulunmamaktadır.

Altıncı bölüm

Diğer açıklamalar

I. Banka'nın faaliyetine ilişkin diğer açıklamalar

Bulunmamaktadır.

II. Bilanço sonrası hususlara ilişkin açıklama ve dipnotlar

Bulunmamaktadır.

III. Bağımsız denetçi / bağımsız denetim kuruluşundan alınan hizmetlere ilişkin ücretler

KGK'nın 26 Mart 2021 tarihli kararı gereği bağımsız denetçi veya bağımsız denetim kuruluşundan alınan hizmetlere ilişkin raporlama dönemine ait ücret bilgisi aşağıdaki tabloda verilmiştir.

	Cari dönem	Önceki Dönem
Raporlama dönemine ait bağımsız denetim ücreti	8,550	5,090
Vergi danışmanlık hizmetine ilişkin ücretler	645	455
Diğer güvence hizmetlerinin ücreti	-	-
Bağımsız denetim dışı diğer hizmetlerin ücreti	-	-
Toplam	9,195	5,545

Yedinci bölüm

Bağımsız denetim raporuna ilişkin açıklamalar

I. Bağımsız Denetim Raporuna İlişkin Açıklanması Gereken Hususlar

Banka'nın 31 Aralık 2025 tarihli konsolide olmayan finansal tabloları ve dipnotları DRT Bağımsız Denetim ve Serbest Muhasebeci Mali Müşavirlik A.Ş. tarafından bağımsız denetime tabi tutulmuş ve 30 Mart 2026 tarihli bağımsız denetim raporu bu raporun giriş kısmında sunulmuştur.

II. Bağımsız Denetçi Tarafından Hazırlanan Açıklama ve Dipnotlar

Bulunmamaktadır.